

REF.	ESPECIFICAÇÕES	QUANT.	REF.	ESPECIFICAÇÕES	QUANT.
M01	CADEIRA NOA AZUL - LIDER INTERIORES	12 UNID	M13	CADEIRA PARIS PRETA	64 UNID
M02	CADEIRA ESCRITÓRIO PRETA	17 UNID	M14	CADEIRA COM PALHA PRETA	28 UNID
M03	MESA CINZA CRISTAL 140X60CM - PLANTONISTA	1 UNID	M15	CADEIRA PARIS EM MADEIRA	66 UNID
M04	MESA CINZA CRISTAL 120X60CM - CONSULTÓRIO	2 UNID	M16	BANQUETA PARIS EM MADEIRA PARA BANCADA DE 109CM	4 UNID
M05	SOFÁ ARC 298CM - LIDER INTERIORES	1 UNID	M17	MESA DE MADEIRA REDONDA DIA.=80CM	2 UNID
M06	SOFÁ WAY 212X122 E 122X122- LIDER INTERIORES	1 UNID	M18	MESA REDONDA DE CARTÃO DIA.=102CM	2 UNID
M07	MESA MISS 300X120 - LIDER INTERIORES	1 UNID	M19	MESA DE MADEIRA 70X70CM	36 UNID
M08	POLTRONA DELGADA - LIDER INTERIORES	2 UNID	M20	MACA PARA CONSULTÓRIO	2 UNID
M09	BANCO IGUAL AO EXISTENTE 150X50CM	2 UNID	M21	APARADOR ALT 124X48CM - LIDER INTERIORES	1 UNID
M10	ESPREGUICADEIRA	6 UNID	M22	MESA SALA DE REUNIÃO	1 UNID
M11	MESA DE MADEIRA REDONDA DIA.=120CM	14 UNID			
M12	CADEIRA ESTOFADA CINZA	34 UNID			

<b>CRIARTE</b> arquitetura & design	04			
	03			
	02	25/06/21	REVISÃO 02	
	01	24/02/20	EMISSÃO INICIAL	
VERSÃO	DATA	REVISÃO		

PROJETO:  
**ASSEJUS : ASSOCIAÇÃO DOS SERVIDORES DA JUSTIÇA DO DF**

CONTEÚDO:  
**PLANTA DE LAYOUT**

CLIENTE / PROPRIETÁRIO:  
 ASSEJUS: ASSOCIAÇÃO DOS SERVIDORES DA JUSTIÇA DO DF

ENDEREÇO:  
 SCES TRECHO 2  
 LOTES 2/39,  
 BRASÍLIA - DF, 70094-900

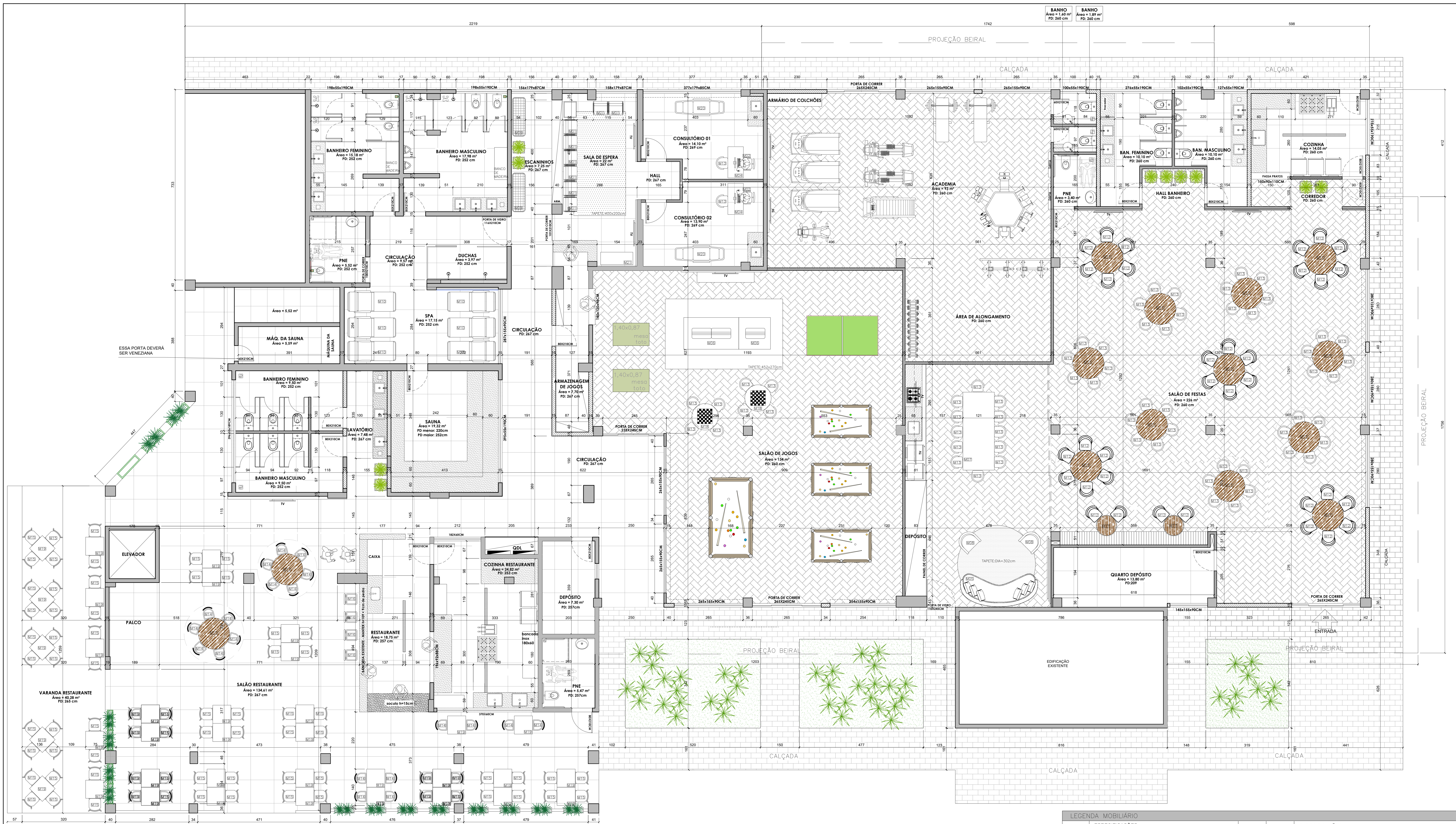
RESPONSÁVEL TÉCNICO:  
**NÚBIA ARAÚJO MENDES**  
 CAU: A132990-1

OBSERVAÇÕES  
 - CONFERIR MEDIDAS NO LOCAL;  
 - NÃO UTILIZE ESCALÍMETRO P/ CONFERÊNCIA DE MEDIDAS SOBRE O DESENHO IMPRESSO;  
 - EM CASO DE CONFLITO DE COTAS, PREVALECE A DO DESENHO DE MENOR ESCALA;  
 - EM CASO DE DÚVIDAS, CONSULTE SEMPRE O ARQUITETO;  
 - REPRODUÇÃO TOTAL OU PARCIAL DESTES DESENHOS ESTÁ PROIBIDA, DIREITOS AUTORAIS RESERVADOS DE ACORDO COM A LEI FEDERAL 9.610 DE 19 FEVEREIRO DE 1998.

DATA: 24/02/2020

ESCALA: 1/50

PRANCHA:  
**01/14**



PLANTA DE LAYOUT  
ÁREA TOTAL = 1065,29m²  
ESQ.

REF.	ESPECIFICAÇÕES	QUANT.	REF.	ESPECIFICAÇÕES	QUANT.
M01	CADEIRA NOA AZUL - LIDER INTERIORES	12 UNID	M13	CADEIRA PARIS PRETA	64 UNID
M02	CADEIRA ESCRITÓRIO PRETA	17 UNID	M14	CADEIRA COM PALHA PRETA	28 UNID
M03	MESA CINZA CRISTAL 140X60CM - PLANTONISTA	1 UNID	M15	CADEIRA PARIS EM MADEIRA	66 UNID
M04	MESA CINZA CRISTAL 120X60CM - CONSULTÓRIO	2 UNID	M16	BANQUETA PARIS EM MADEIRA PARA BANCADA DE 109CM	4 UNID
M05	SOFÁ ARC 298CM - LIDER INTERIORES	1 UNID	M17	MESA DE MADEIRA REDONDA DIA.=80CM	2 UNID
M06	SOFÁ WAY 212X122 E 122X122 - LIDER INTERIORES	1 UNID	M18	MESA REDONDA DE CARTÃO DIA.=102CM	2 UNID
M07	MESA MISS 300X120 - LIDER INTERIORES	1 UNID	M19	MESA DE MADEIRA 70X70CM	36 UNID
M08	POLTRONA DELGADA - LIDER INTERIORES	2 UNID	M20	MACA PARA CONSULTÓRIO	2 UNID
M09	BANCO IGUAL AO EXISTENTE 150X50CM	2 UNID	M21	APARADOR ALT 124X48CM - LIDER INTERIORES	1 UNID
M10	ESPREGUICADEIRA	6 UNID	M22	MESA SALA DE REUNIÃO	1 UNID
M11	MESA DE MADEIRA REDONDA DIA.=120CM	14 UNID			
M12	CADEIRA ESTOFADA CINZA	34 UNID			

VER DETALHAMENTO DOS MÓVEIS EM MARCENARIA

**CRIARTE**  
arquitetura & design

VERSÃO	DATA	REVISÃO
04		
03		
02	25/06/21	REVISÃO 02
01	24/02/20	EMISSÃO INICIAL

PROJETO:  
**ASSEJUS : ASSOCIAÇÃO DOS SERVIDORES DA JUSTIÇA DO DF**

CONTEÚDO:  
**PLANTA DE LAYOUT**

CLIENTE / PROPRIETÁRIO:  
ASSEJUS: ASSOCIAÇÃO DOS SERVIDORES DA JUSTIÇA DO DF

ENDEREÇO:  
SCES TRECHO 2  
LOTES 2/39,  
BRASÍLIA - DF, 70094-900

RESPONSÁVEL TÉCNICO:  
  
NÚBIA ARAÚJO MENDES  
CAU: A132990-1

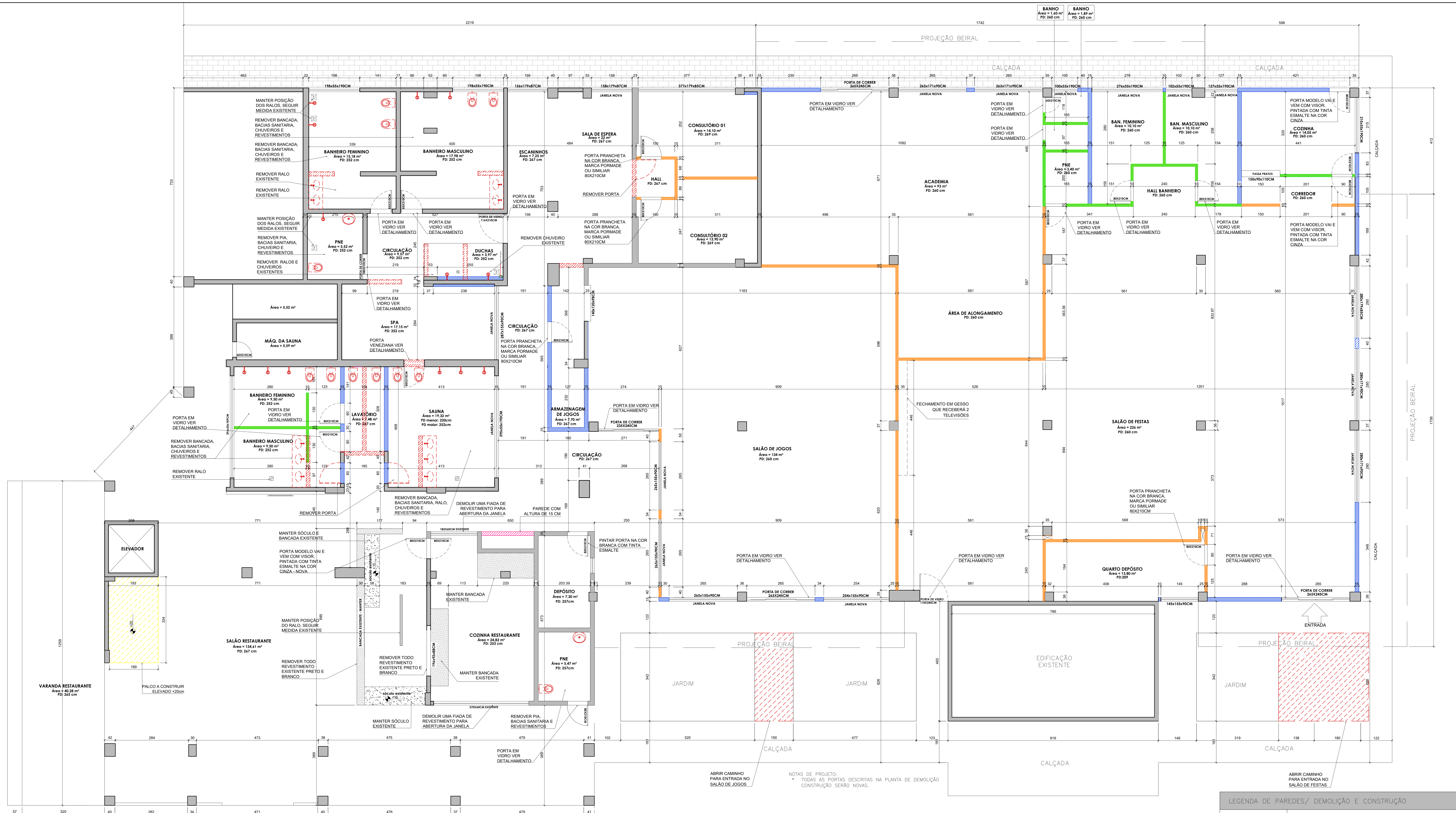
OBSERVAÇÕES

- CONFERIR MEDIDAS NO LOCAL;
- NÃO UTILIZE ESCALÍMETRO P/ CONFERÊNCIA DE MEDIDAS SOBRE O DESENHO IMPRESSO;
- EM CASO DE CONFLITO DE COTAS, PREVALECE A DO DESENHO DE MENOR ESCALA;
- EM CASO DE DÚVIDAS, CONSULTE SEMPRE O ARQUITETO;
- REPRODUÇÃO TOTAL OU PARCIAL DESTA DESENHO ESTÁ PROIBIDA, DIREITOS AUTORAIS RESERVADOS DE ACORDO COM A LEI FEDERAL 9.610 DE 19 FEVEREIRO DE 1998.

DATA: 24/02/2020

ESCALA: 1/50

PRANCHA:  
**01/14**



PLANTA DE DEMOLIÇÃO E CONSTRUÇÃO  
 ÁREA TOTAL = 1.065,28m²  
 ESC. 1/50

NOTAS DE PROJETO:  
 \* TODAS AS PORTAS DESCRITAS NA PLANTA DE DEMOLIÇÃO CONSTRUÇÃO SERÃO NOVAS.

LEGENDA DE PAREDES/ DEMOLIÇÃO E CONSTRUÇÃO	
ESPECIFICAÇÕES	DESCRIÇÃO
	ALVENARIA EXISTENTE
	ALVENARIA A DEMOLIR
	DRYWALL VERDE PARA ÁREA MOLHADA A CONSTRUIR
	DRYWALL A CONSTRUIR SIMPLES
	ALVENARIA A CONSTRUIR
	PALCO A CONSTRUIR EM ALVENARIA
	ALVENARIA A CONSTRUIR - ALTURA 15CM

**CRIARTE**  
 arquitetura & design

04			
03			
02	25/06/21	REVISÃO 02	
01	24/02/20	EMISSÃO INICIAL	
VERSÃO	DATA	REVISÃO	

PROJETO:  
**ASSEJUS : ASSOCIAÇÃO DOS SERVIDORES DA JUSTIÇA DO DF**

CONTEÚDO:  
**PLANTA DE DEMOLIÇÃO / CONSTRUÇÃO**

CLIENTE / PROPRIETÁRIO:  
 ASSEJUS: ASSOCIAÇÃO DOS SERVIDORES DA JUSTIÇA DO DF

ENDEREÇO:  
 SCES TRECHO 2  
 LOTES 2/39,  
 BRASÍLIA - DF, 70094-900

RESPONSÁVEL TÉCNICO:  
 NÚBIA ARAÚJO MENDES  
 CAU: A132990-1

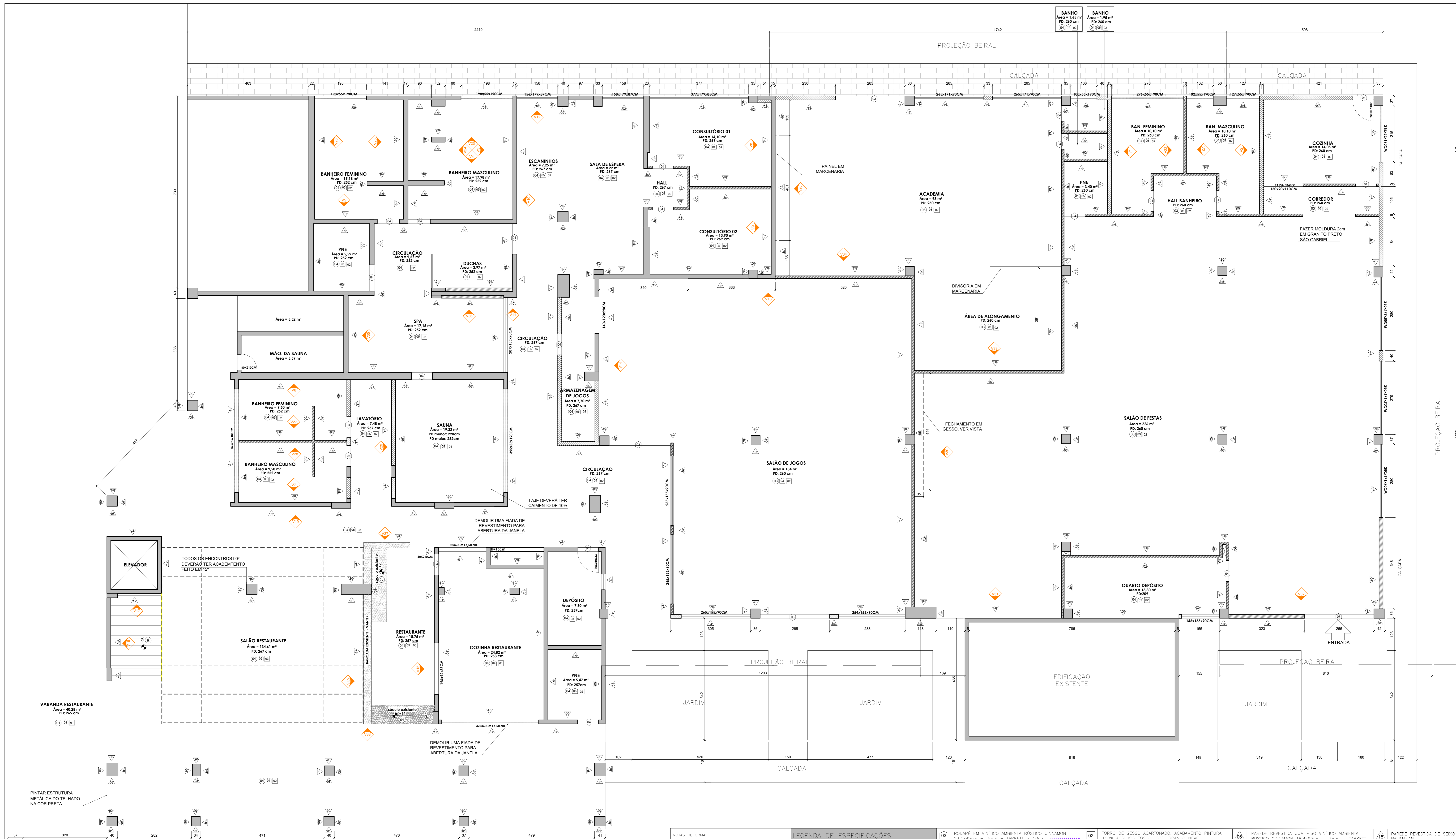
OBSERVAÇÕES

- CONFERIR MEDIDAS NO LOCAL;
- NÃO UTILIZE ESCALÍMETRO P/ CONFERÊNCIA DE MEDIDAS SOBRE O DESENHO IMPRESSO;
- EM CASO DE CONFLITO DE COTAS, PREVALECE A DO DESENHO DE MENOR ESCALA;
- EM CASO DE DÚVIDAS, CONSULTE SEMPRE O ARQUITETO;
- REPRODUÇÃO TOTAL OU PARCIAL DESTA DESENHO ESTÁ PROIBIDA, DIREITOS AUTORAIS RESERVADOS DE ACORDO COM A LEI FEDERAL 9.610 DE 19 FEVEREIRO DE 1998.

DATA: 24/02/2020

ESCALA: 1/50

PRANCHA:  
**02/14**



**PLANTA DE REFORMA**  
 ÁREA TOTAL = 1065,28m²  
 ESC 1/50

LEGENDA DE ESPECIFICAÇÕES	
01	MANter EXISTENTE
02	PISO VINILICO AMBIENTA RUSTICO CINNAMON 18,4x95cm - 3mm - TARKETT
03	PISO REVESTIDO COM PORCELANATO GOTHAM PIER NAT 90x90cm - PORTOBELLO
04	PISO REVESTIDO COM PORCELANATO SIENA POLIDO - h=15cm
05	RODAPÊ EM VINILICO AMBIENTA RUSTICO CINNAMON 18,4x95cm - 3mm - TARKETT
06	RODAPÊ REVESTIDO COM PORCELANATO GOTHAM PIER NAT 90x90cm - PORTOBELLO
07	RODAPÊ REVESTIDO COM GRANITO BRANCO SIENA POLIDO - h=15cm
08	SOLEIRA
09	MANter EXISTENTE
10	SOLEIRA EM PORCELANATO PIETRA SI SAVIE SGR POL. POLIDO 60x120cm - PORTINARI
11	SOLEIRA EM PORCELANATO GOTHAM PIER NAT 90x90cm - PORTOBELLO
12	SOLEIRA EM VINILICO AMBIENTA RUSTICO CINNAMON 18,4x95cm - 3mm - TARKETT
13	SOLEIRA EM PORCELANATO GOTHAM PIER NAT 90x90cm - PORTOBELLO
14	RODAPÊ REVESTIDO COM PORCELANATO PIETRA SI SAVIE SGR POL. POLIDO 60x120cm - PORTINARI - h=10cm
15	RODAPÊ EM VINILICO AMBIENTA RUSTICO CINNAMON 18,4x95cm - 3mm - TARKETT
16	RODAPÊ REVESTIDO COM PORCELANATO GOTHAM PIER NAT 90x90cm - PORTOBELLO
17	RODAPÊ REVESTIDO COM GRANITO BRANCO SIENA POLIDO - h=15cm
18	FORRO DE GESSO ACARTONADO, ACABAMENTO PINTURA 100% ACRILICO FOSCO, COR: BRANCO NEVE.
19	FORRO PALHA TRAMA FECHADA
20	LAGE REVESTIDA EM REVESTIDA EM PORCELANATO GOTHAM PIER NAT 90x90cm - PORTOBELLO
21	PAREDE
22	MANter EXISTENTE
23	PAREDE PINTADA COM PAPEL PICADO SUNVIL 100% FOSCO ACRILICA
24	PAREDE PINTADA COM TINTA BRANCA PARA RECEBER MARCENARIA OU ESPELHO
25	PAREDE COM TEXTURA E PINTURA EXTERNA SEGUINDO O MODELO/COR DA FACHADA EXISTENTE
26	PAREDE REVESTIDA EM AZULEJO ESQUINA LINHA QUADRANTE E PINTADA COM TINTA PAPEL PICADO SUNVIL 100% FOSCO. VER VISTA
27	PAREDE REVESTIDA COM PISO VINILICO AMBIENTA RUSTICO CINNAMON 18,4x95cm - 3mm - TARKETT
28	PAREDE REVESTIDA COM MATERIAL DE CIMENTO QUEIMADO
29	PAREDE REVESTIDA COM PORCELANATO GOTHAM PIER NAT 90x90cm - PORTOBELLO
30	PAREDE REVESTIDA COM WHITE PLAIN 30x60cm RET. - PORTINARI
31	PAREDE REVESTIDA COM BELLA VITTA 8x25cm - PORTINARI
32	PAREDE PINTADA COM TINTA BRANCA PARA RECEBER ADESIVO - SALÃO DE JOGOS
33	PAREDE REVESTIDA COM AZULEJO ESQUINA LINHA QUADRANTE 20x20cm - PORTOBELLO
34	PAREDE REVESTIDA COM MATERIAL VINILICO ATÉ ALTURA DA JANELA ACIMA DISSO PAREDE REVESTIDA COM MATERIAL DE CIMENTO QUEIMADO
35	PAREDE PINTADA COM TINTA BRANCA PARA RECEBER ADESIVO - SALÃO DE JOGOS

**CRUARTE**  
 arquitetura & design

VERSÃO	DATA	REVISÃO
04		
03		
02	25/06/21	REVISÃO 02
01	24/02/20	EMISSÃO INICIAL

**PROJETO:**  
 ASSEJUS : ASSOCIAÇÃO DOS SERVIDORES DA JUSTIÇA DO DF

**CONTEÚDO:**

**PLANTA DE REFORMA**

**CLIENTE / PROPRIETÁRIO:**  
 ASSEJUS: ASSOCIAÇÃO DOS SERVIDORES DA JUSTIÇA DO DF

**ENDEREÇO:**  
 SCES TRECHO 2  
 LOTES 2/39,  
 BRASÍLIA - DF, 70094-900

**RESPONSÁVEL TÉCNICO:**

NÚBIA ARAÚJO MENDES  
 CAU: A132990-1

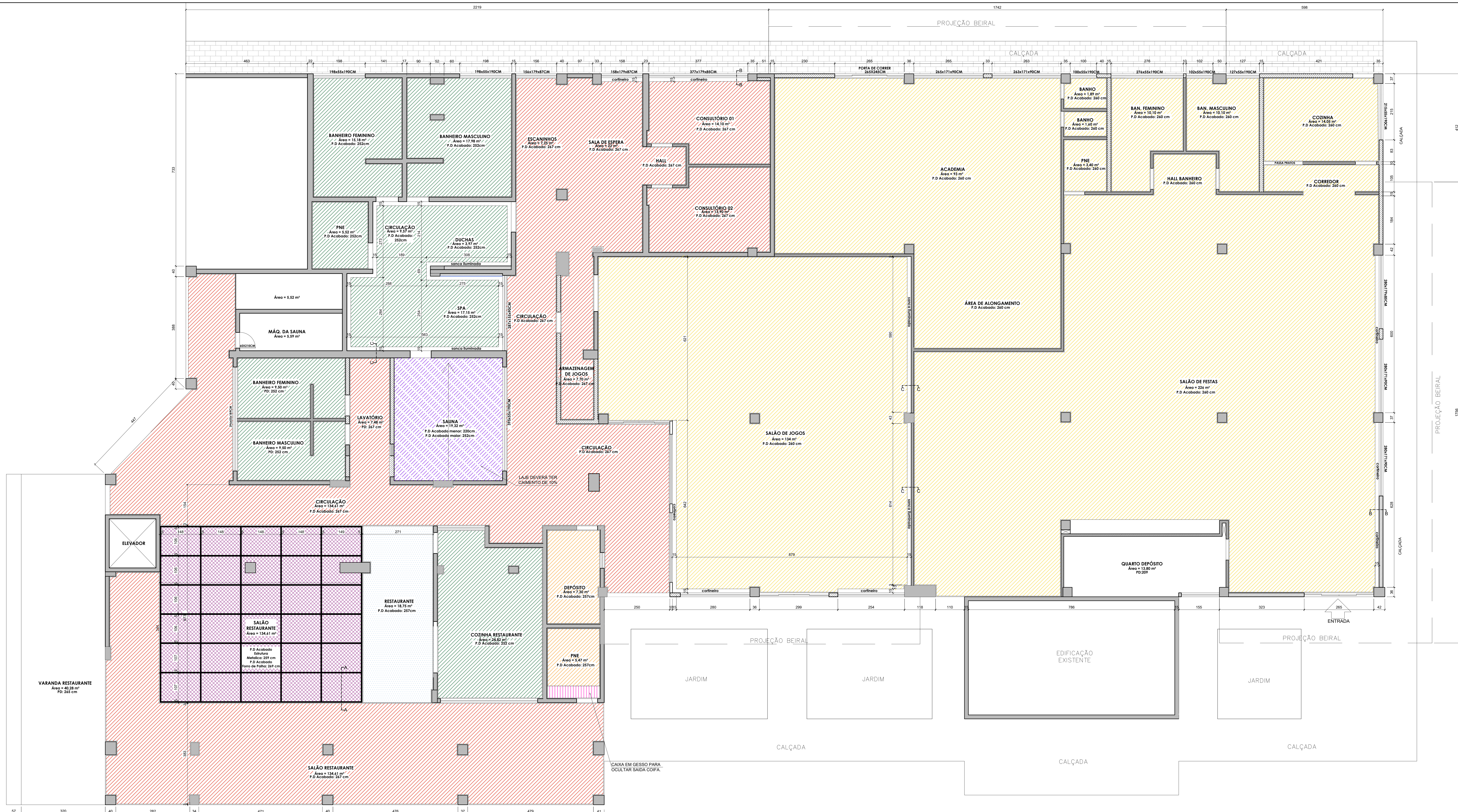
**OBSERVAÇÕES**

- CONFERIR MEDIDAS NO LOCAL;
- NÃO UTILIZE ESCALIMETRO P/ CONFERÊNCIA DE MEDIDAS SOBRE O DESENHO IMPRESSO;
- EM CASO DE CONFLITO DE COTAS, PREVALECE A DO DESENHO DE MENOR ESCALA;
- EM CASO DE DÚVIDAS, CONSULTE SEMPRE O ARQUITETO;
- REPRODUÇÃO TOTAL OU PARCIAL DESTA DESENHO ESTÁ PROIBIDA, DIREITOS AUTORAIS RESERVADOS DE ACORDO COM A LEI FEDERAL 9.610 DE 19 FEVEREIRO DE 1998.

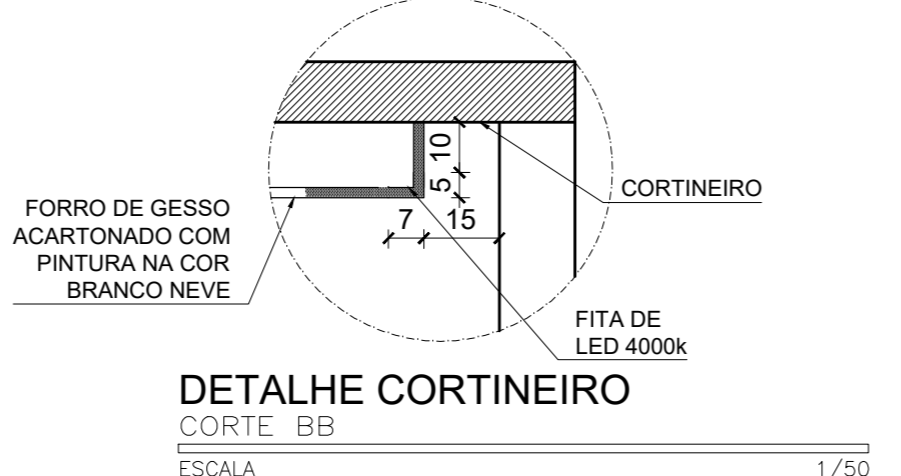
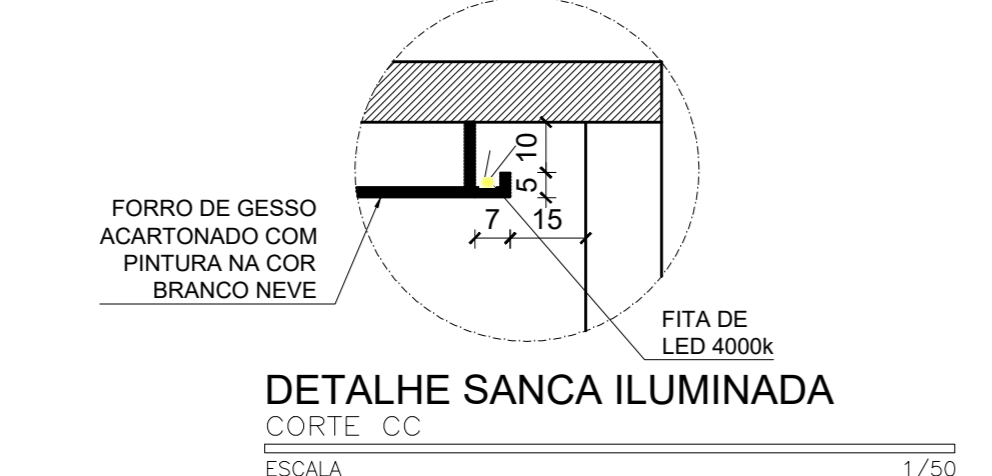
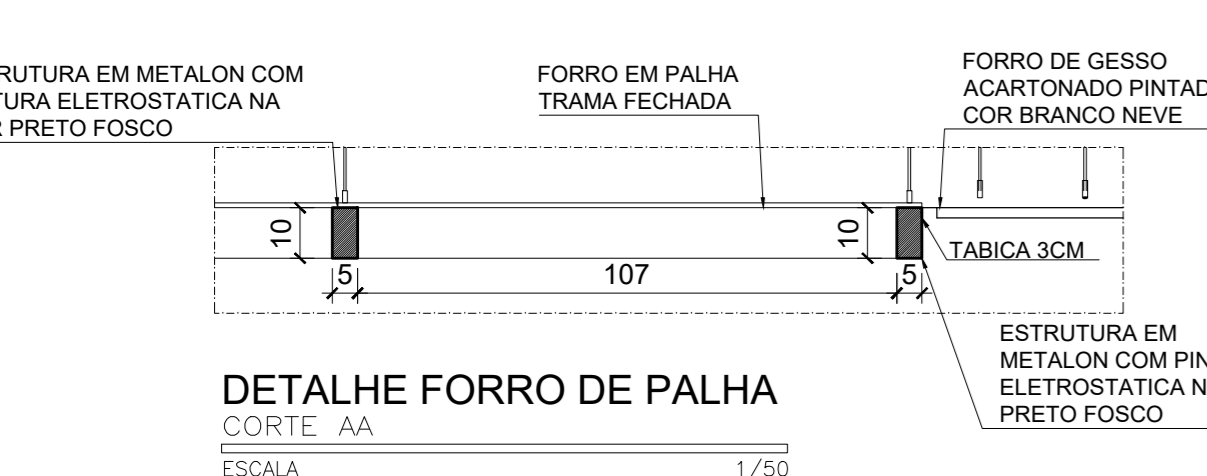
**DATA:** 24/02/2020

**ESCALA:** 1/50

**PRANCHA:**  
03/14



PLANTA DE FORRO  
ÁREA TOTAL = 1.065,28m²  
ESC. 1/50



LEGENDA FORRO DE GESSO				
	FORRO DE GESSO ACARTONADO, ACABAMENTO PINTURA 100% ACRILICO FOSCO, COR: BRANCO NEVE.	48,3m²	FORRO DE GESSO ACARTONADO, ACABAMENTO PINTURA 100% ACRILICO FOSCO, COR: PRETO.	18m²
	FORRO DE GESSO ACARTONADO, ACABAMENTO PINTURA 100% ACRILICO FOSCO, COR: BRANCO NEVE.	240m²	FORRO PALHA TRAMA FECHADA	47m²
	FORRO DE GESSO ACARTONADO, ACABAMENTO PINTURA 100% ACRILICO FOSCO, COR: BRANCO NEVE.	105m²	FORRO DE GESSO ACARTONADO, ACABAMENTO PINTURA 100% ACRILICO FOSCO, COR: BRANCO NEVE.	61m²
	LAGE REVESTIDA EM REVESTIDA EM PORCELANATO GOTHAM PIER NAT 90x90cm - PORTOBELLO	20m²		

**CRIARTE**  
arquitetura & design

VERSÃO	DATA	REVISÃO
04		
03		
02	25/06/21	REVISÃO 02
01	24/02/20	EMISSÃO INICIAL

PROJETO:  
**ASSEJUS : ASSOCIAÇÃO DOS SERVIDORES DA JUSTIÇA DO DF**

CONTEÚDO:  
**PLANTA DE FORRO**

CLIENTE / PROPRIETÁRIO:  
**ASSEJUS: ASSOCIAÇÃO DOS SERVIDORES DA JUSTIÇA DO DF**

ENDEREÇO:  
**SCES TRECHO 2  
LOTES 2/39,  
BRÁSILIA - DF, 70094-900**

RESPONSÁVEL TÉCNICO:  
**NÚBIA ARAÚJO MENDES  
CAU: A132990-1**

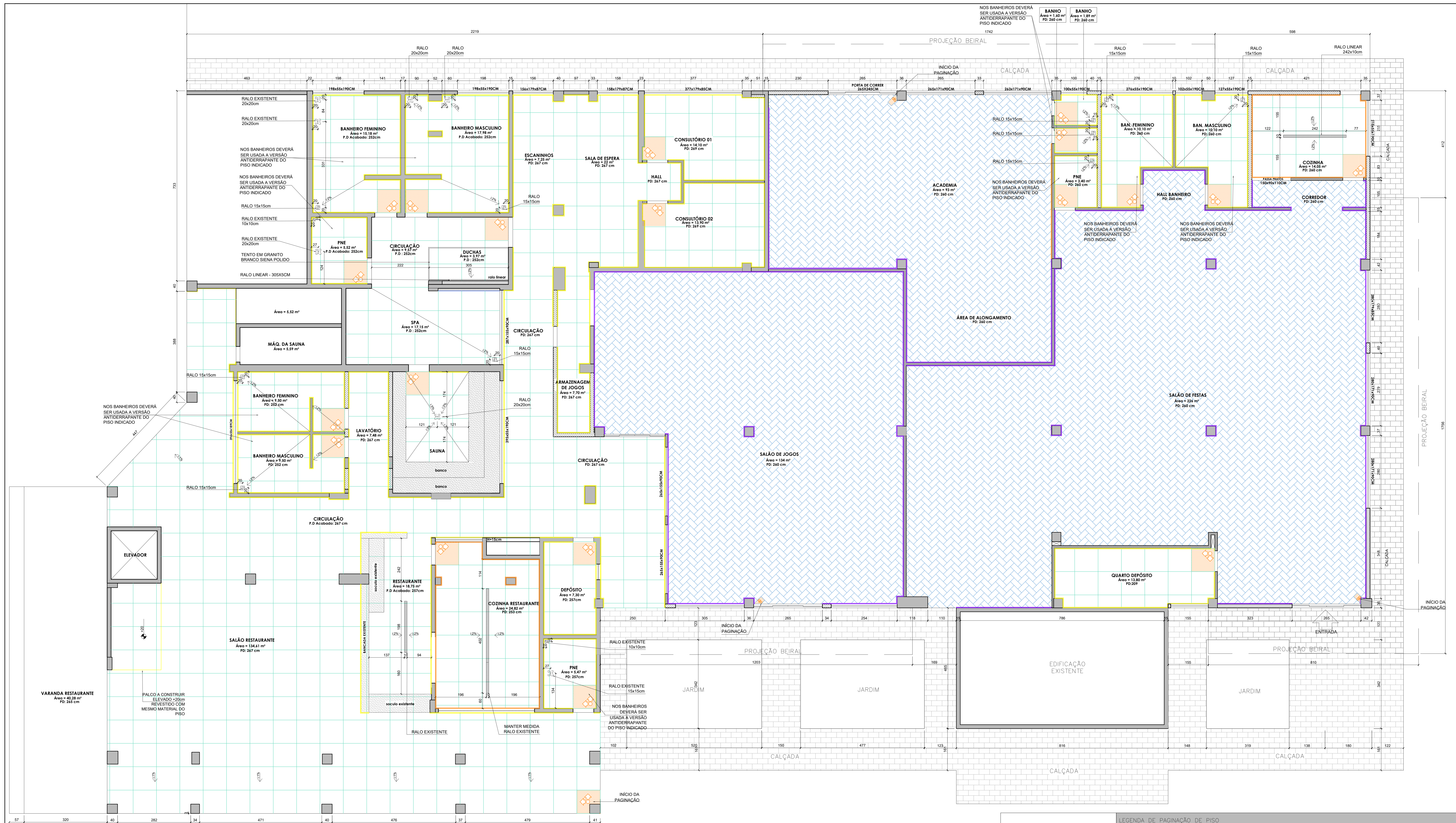
OBSERVAÇÕES

- CONFERIR MEDIDAS NO LOCAL;
- NÃO UTILIZE ESCALIMETRO P/ CONFERÊNCIA DE MEDIDAS SOBRE O DESENHO IMPRESSO;
- EM CASO DE CONFLITO DE COTAS, PREVALECE A DO DESENHO DE MENOR ESCALA;
- EM CASO DE DÚVIDAS, CONSULTE SEMPRE O ARQUITETO;
- REPRODUÇÃO TOTAL OU PARCIAL DESTES DESENHOS ESTÁ PROIBIDA, DIREITOS AUTORAIS RESERVADOS DE ACORDO COM A LEI FEDERAL 9.610 DE 19 FEVEIRO DE 1998.

DATA: 24/02/2020

ESCALA: 1/50

PRANCHA:  
**04/13**



**PLANTA DE PAGINAÇÃO**  
 ÁREA TOTAL = 1065,26m²  
 ESC 1/750

NOTAS PAGINAÇÃO:		LEGENDA DE PAGINAÇÃO DE PISO																									
<ul style="list-style-type: none"> <li>A PAGINAÇÃO SE INICIA DA ABERTURA DAS PORTAS, SENDO ALINHADA PELO VÃO DAS ABERTURAS. AS PEÇAS INTERIAS SÃO PRIORIDADE NAS ÁREAS MAIS VISEIS E NOS ESPAÇOS DE MAIOR CIRCULAÇÃO, OS CORTES SÃO DISTRIBUÍDOS NOS CANTOS E ABAIXO DOS MÓVEIS.</li> <li>NÃO FOI A CONSIDERAÇÃO PERCENTUAL DE PERDA, CONSIDERAR PERCENTUAL DE PERDA/QUEBRA DE 10% A 20%.</li> <li>QUANDO HOUVER ENCONTRO DE REVESTIMENTOS O ACABAMENTO DEVERÁ SER FEITO EM CORTE 45º GRAUS.</li> </ul>		<table border="1"> <thead> <tr> <th>ESPECIFICAÇÕES</th> <th>DESCRIÇÃO</th> <th>ESPECIFICAÇÕES</th> <th>QUANT.</th> </tr> </thead> <tbody> <tr> <td>[Red hatched]</td> <td>MANTER EXISTENTE</td> <td>[Pink grid]</td> <td>PISO REVESTIDO COM PORCELANATO PIETRA DI SAVOIE SGR POIL POLIDO - 60x120cm - PORTINARI</td> </tr> <tr> <td>[Green hatched]</td> <td>RODAPÉ REVESTIDO COM PORCELANATO PIETRA DI SAVOIE SGR POIL POLIDO - 60x120cm - PORTINARI h= 10cm</td> <td>[Blue grid]</td> <td>PISO VINÍLICO AMBIENTA RÚSTICO CINNAMON 18,4x95cm - 3mm - TARKETT</td> </tr> <tr> <td>[Purple hatched]</td> <td>RODAPÉ EM VINÍLICO AMBIENTA RÚSTICO CINNAMON 18,4x95cm - 3mm - TARKETT</td> <td>[Green grid]</td> <td>PISO REVESTIDO COM PORCELANATO GOTHAM PIER NAT 90x90cm - PORTOBELLO</td> </tr> <tr> <td>[Orange hatched]</td> <td>RODAPÉ REVESTIDO COM PORCELANATO GOTHAM PIER NAT 90x90cm - PORTOBELLO - h=10cm</td> <td>[Red grid]</td> <td>PISO REVESTIDO COM PORCELANATO GOTHAM PIER NAT 90x90cm - PORTOBELLO - h=10cm</td> </tr> <tr> <td>[Yellow hatched]</td> <td>RODAPÉ REVESTIDO COM GRANITO BRANCO SIENA POLIDO - h=15cm</td> <td>[Blue hatched]</td> <td></td> </tr> </tbody> </table>	ESPECIFICAÇÕES	DESCRIÇÃO	ESPECIFICAÇÕES	QUANT.	[Red hatched]	MANTER EXISTENTE	[Pink grid]	PISO REVESTIDO COM PORCELANATO PIETRA DI SAVOIE SGR POIL POLIDO - 60x120cm - PORTINARI	[Green hatched]	RODAPÉ REVESTIDO COM PORCELANATO PIETRA DI SAVOIE SGR POIL POLIDO - 60x120cm - PORTINARI h= 10cm	[Blue grid]	PISO VINÍLICO AMBIENTA RÚSTICO CINNAMON 18,4x95cm - 3mm - TARKETT	[Purple hatched]	RODAPÉ EM VINÍLICO AMBIENTA RÚSTICO CINNAMON 18,4x95cm - 3mm - TARKETT	[Green grid]	PISO REVESTIDO COM PORCELANATO GOTHAM PIER NAT 90x90cm - PORTOBELLO	[Orange hatched]	RODAPÉ REVESTIDO COM PORCELANATO GOTHAM PIER NAT 90x90cm - PORTOBELLO - h=10cm	[Red grid]	PISO REVESTIDO COM PORCELANATO GOTHAM PIER NAT 90x90cm - PORTOBELLO - h=10cm	[Yellow hatched]	RODAPÉ REVESTIDO COM GRANITO BRANCO SIENA POLIDO - h=15cm	[Blue hatched]		
ESPECIFICAÇÕES	DESCRIÇÃO	ESPECIFICAÇÕES	QUANT.																								
[Red hatched]	MANTER EXISTENTE	[Pink grid]	PISO REVESTIDO COM PORCELANATO PIETRA DI SAVOIE SGR POIL POLIDO - 60x120cm - PORTINARI																								
[Green hatched]	RODAPÉ REVESTIDO COM PORCELANATO PIETRA DI SAVOIE SGR POIL POLIDO - 60x120cm - PORTINARI h= 10cm	[Blue grid]	PISO VINÍLICO AMBIENTA RÚSTICO CINNAMON 18,4x95cm - 3mm - TARKETT																								
[Purple hatched]	RODAPÉ EM VINÍLICO AMBIENTA RÚSTICO CINNAMON 18,4x95cm - 3mm - TARKETT	[Green grid]	PISO REVESTIDO COM PORCELANATO GOTHAM PIER NAT 90x90cm - PORTOBELLO																								
[Orange hatched]	RODAPÉ REVESTIDO COM PORCELANATO GOTHAM PIER NAT 90x90cm - PORTOBELLO - h=10cm	[Red grid]	PISO REVESTIDO COM PORCELANATO GOTHAM PIER NAT 90x90cm - PORTOBELLO - h=10cm																								
[Yellow hatched]	RODAPÉ REVESTIDO COM GRANITO BRANCO SIENA POLIDO - h=15cm	[Blue hatched]																									

**CRIARTE**  
 arquitetura & design

VERSÃO	DATA	REVISÃO
04		
03		
02	25/06/21	REVISÃO 02
01	24/02/20	EMISSÃO INICIAL

PROJETO:  
**ASSEJUS : ASSOCIAÇÃO DOS SERVIDORES DA JUSTIÇA DO DF**

CONTEÚDO:  
**PLANTA DE PAGINAÇÃO**

CLIENTE / PROPRIETÁRIO:  
 ASSEJUS: ASSOCIAÇÃO DOS SERVIDORES DA JUSTIÇA DO DF

ENDEREÇO:  
 SCES TRECHO 2  
 LOTES 2/39,  
 BRASÍLIA - DF, 70094-900

RESPONSÁVEL TÉCNICO:  
 NÚBIA ARAÚJO MENDES  
 CAU: A132990-1

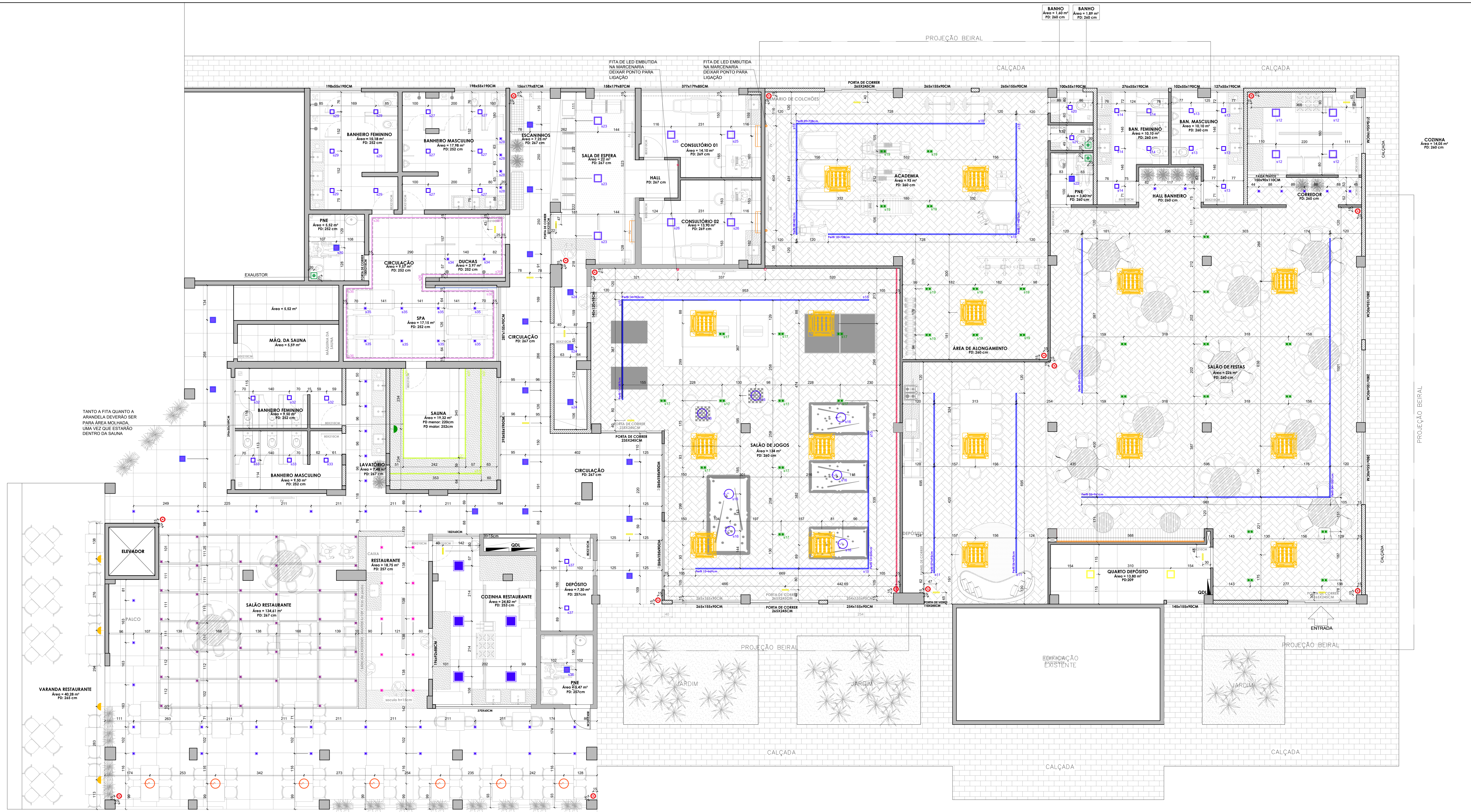
OBSERVAÇÕES

- CONFERIR MEDIDAS NO LOCAL;
- NÃO UTILIZE ESCALIMETRO P/ CONFERÊNCIA DE MEDIDAS SOBRE O DESENHO IMPRESSO;
- EM CASO DE CONFLITO DE COTAS, PREVALECE A DO DESENHO DE MENOR ESCALA;
- EM CASO DE DÚVIDAS, CONSULTE SEMPRE O ARQUITETO;
- REPRODUÇÃO TOTAL OU PARCIAL DESTES DESENHOS ESTÁ PROIBIDA, DIREITOS AUTORAIS RESERVADOS DE ACORDO COM A LEI FEDERAL 9.610 DE 19 FEVEIRO DE 1998.

DATA: 24/02/2020

ESCALA: 1/50

PRANCHA:  
**05/13**



PLANTA DE ILUMINAÇÃO E AR CONDICIONADO  
 ÁREA TOTAL = 1.065,26m²  
 ESC 1/750

NOTAS ILUMINAÇÃO:  
 • AS CORTINAS ESTÃO POSICIONADAS AO EIXO DAS LUMINÁRIAS.  
 • A DIREÇÃO DOS SPOTS DEVE SER CONSULTADA COM O RESPONSÁVEL TÉCNICO.

ESPECIFICAÇÕES		QUANT.	TIPO	ESPECIFICAÇÕES	DESCRIÇÃO	QUANT.	TIPO	ESPECIFICAÇÕES	DESCRIÇÃO	QUANT.	TIPO	ESPECIFICAÇÕES	DESCRIÇÃO	QUANT.	TIPO	ESPECIFICAÇÕES	DESCRIÇÃO		
[Symbol]	PLAFON 30x30cm 4000K	12	UN	EMBUTIR	SPOT DUPL0 GU 10x10CM 4000K	39	UN	EMBUTIR	PERFIL DE LED DE EMBUTIR 4000K, PARA ILUMINAÇÃO GERAL	29m/L	UN	[Symbol]	CÂMERA MODELO WIRELESS	17	UN	[Symbol]	CORTINA DE AR	2	UN
[Symbol]	PLAFON 22x22cm 4000K	20	UN	EMBUTIR	SPOT GU PRETO 10x10CM 4000K	36	UN	SOBREPOR	FITA DE LED DECORATIVA - 4000K, 7.2w (1 driver)	15m/L	UN	[Symbol]	PROJETO WIRELESS	1	UN	[Symbol]	PENDENTE LED NEWLINE 711LED4 FIT 24W 4000K BIVOLT 860X25X28MM	7	UN
[Symbol]	PLAFON 17x17cm 4000K	33	UN	EMBUTIR	ARANDELA TARTARUGA LED BIV BRANCA LUMINÁRIA EXTERNA 4000K	4	UN	SOBREPOR	FITA DE LED DECORATIVA - 4000K, 7.2w (1 driver)	18.5m/L	UN	[Symbol]	TELA DE PROJEÇÃO 130cmX160cm	1	UN	[Symbol]	PENDENTE WOOD 45CM X 45CM 14E27 122V / 220V CROMADO E NATURAL	7	UN
[Symbol]	SPOT GU 10x10CM 4000K	59	UN	EMBUTIR	ARANDELA LINEAR BRANCA 60CM 4000K	1	UN	SOBREPOR	FITA DE LED DECORATIVA - 2700K, 4.8w (3 driver)	15m/L	UN	[Symbol]	AR CONDICIONADO TIPO CASSETE	16	UN	[Symbol]	EXAUSTOR DE AR	3	UN
[Symbol]	PLAFON 40x40cm 4000K	5	UN	EMBUTIR	LUMINÁRIA 10X120CM 4000K	1	UN	EMBUTIR	FITA DE LED DECORATIVA - 2700K, 4.8w (2 driver) - RGB	18m/L	UN	[Symbol]	ARANDELA DE SOM	4	UN	[Symbol]	PLACA DE SINALIZAÇÃO INTELBRAS PSA 225 DUPLA FACE	14	UN
[Symbol]	PLAFON 30x30cm 4000K	2	UN	SOBREPOR	SPOT GU PRETO 10x10CM 4000K	10	UN	EMBUTIR	LUMINÁRIA 10X60CM 4000K	1	UN	[Symbol]	AR CONDICIONADO - MODELO TIPO SPLIT	7	UN				

04			
03			
02	25/06/21	REVISÃO 02	
01	24/02/20	EMISSÃO INICIAL	
VERSÃO	DATA	REVISÃO	

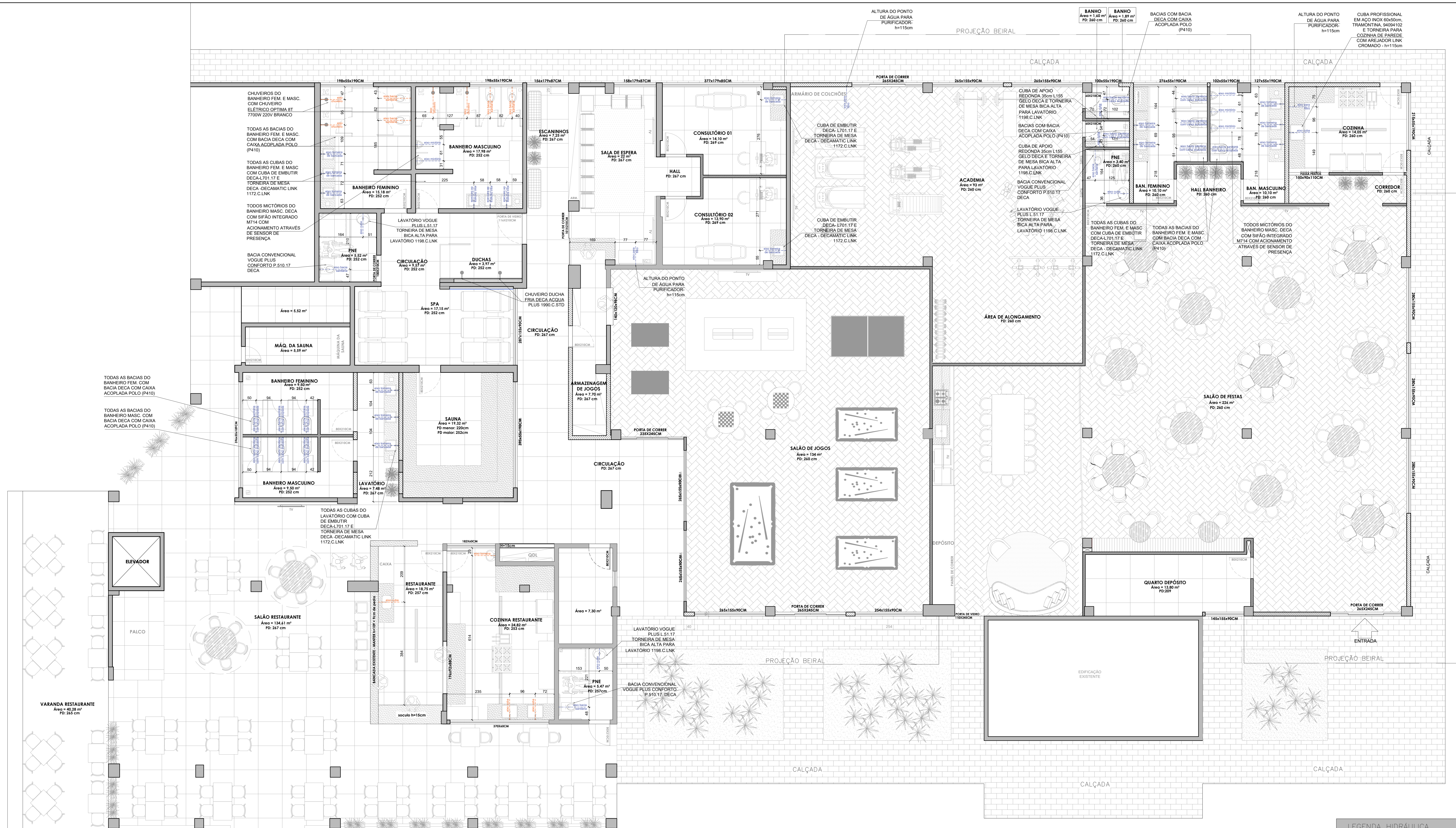
PROJETO:	ASSEJUS : ASSOCIAÇÃO DOS SERVIDORES DA JUSTIÇA DO DF
CONTEÚDO:	PLANTA DE ILUMINAÇÃO

CLIENTE / PROPRIETÁRIO:	ASSEJUS : ASSOCIAÇÃO DOS SERVIDORES DA JUSTIÇA DO DF
ENDERÇO:	SCES TRECHO 2 LOTES 2/39, BRASÍLIA - DF, 70094-900

RESPONSÁVEL TÉCNICO:	NÚBIA ARAÚJO MENDES CAU: A132990-1
OBSERVAÇÕES:	- CONFERIR MEDIDAS NO LOCAL; - NÃO UTILIZE ESCALÍMETRO P/ CONFERÊNCIA DE MEDIDAS SOBRE O DESENHO IMPRESSO; - EM CASO DE CONFLITO DE COTAS, PREVALECE A DO DESENHO DE MENOR ESCALA; - EM CASO DE DÚVIDAS, CONSULTE SEMPRE O ARQUITETO; - REPRODUÇÃO TOTAL OU PARCIAL DESTA DESENHO ESTÁ PROIBIDA, DIREITOS AUTORAIS RESERVADOS DE ACORDO COM A LEI FEDERAL 9.610 DE 19 FEVEREIRO DE 1998.
DATA:	24/02/2020
ESCALA:	1/50
PRANCHA:	06/13







PLANTA DE EIXOS HIDRÁULICOS  
 ÁREA TOTAL = 1065,28m<sup>2</sup>  
 ESC 1/50

**LEGENDA - HIDRÁULICA**

NOTAS HIDRÁULICA:

- TODAS AS TUBULAÇÕES APARENTES DEVERÃO SER FIXADAS POR SUPORTES METÁLICOS, COM ESPAÇAMENTOS TAIS QUE PERMITAM BOA RIGIDEZ, UTILIZANDO ABRAÇADEIRAS E DEMAIS ACESSÓRIOS
- TODAS AS TUBULAÇÕES DEVERÃO SER TESTADAS ANTES DE LIGADAS A REDE GERAL, DURANTE O PERÍODO 8 HORAS NO MÍNIMO.
- TODAS AS ALTURAS ESPECÍFICAS DOS PONTOS HIDRÁULICOS DEVERÃO SER OBSERVADAS NA PLANTA.

----- EIXO HIDRÁULICO (EXISTENTES)  
 - - - - - EIXO HIDRÁULICO (VER EM VISTA)

<b>CRIARTE</b> arquitetura & design	04		
	03		
	02	25/06/21	REVISÃO 02
	01	24/02/20	EMISSÃO INICIAL
	VERSÃO	DATA	REVISÃO

PROJETO:  
**ASSEJUS : ASSOCIAÇÃO DOS SERVIDORES DA JUSTIÇA DO DF**

CONTEÚDO:  
**PLANTA DE EIXOS HIDRÁULICOS**

CLIENTE / PROPRIETÁRIO:  
 ASSEJUS: ASSOCIAÇÃO DOS SERVIDORES DA JUSTIÇA DO DF

ENDEREÇO:  
 SCES TRECHO 2  
 LOTES 2/39,  
 BRASÍLIA - DF, 70094-900

RESPONSÁVEL TÉCNICO:  
 NÚBIA ARAÚJO MENDES  
 CAU: A132990-1

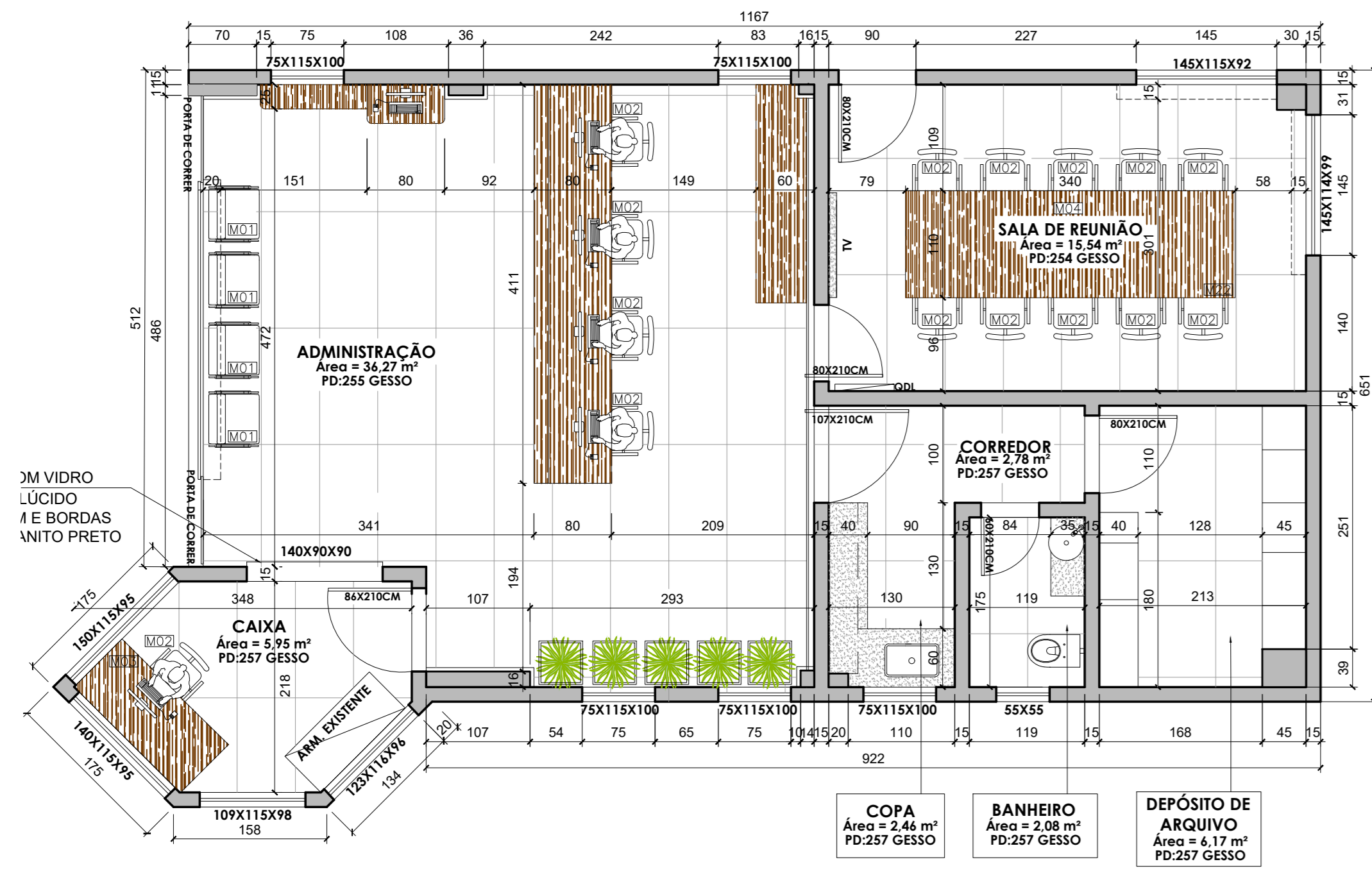
OBSERVAÇÕES

- CONFERIR MEDIDAS NO LOCAL;
- NÃO UTILIZE ESCALÍMETRO P/ CONFERÊNCIA DE MEDIDAS SOBRE O DESENHO IMPRESSO;
- EM CASO DE CONFLITO DE COTAS, PREVALECE A DO DESENHO DE MENOR ESCALA;
- EM CASO DE DÚVIDAS, CONSULTE SEMPRE O ARQUITETO;
- REPRODUÇÃO TOTAL OU PARCIAL DESTA DESENHO ESTÁ PROIBIDA, DIREITOS AUTORAIS RESERVADOS DE ACORDO COM A LEI FEDERAL 9.610 DE 19 FEVEREIRO DE 1998.

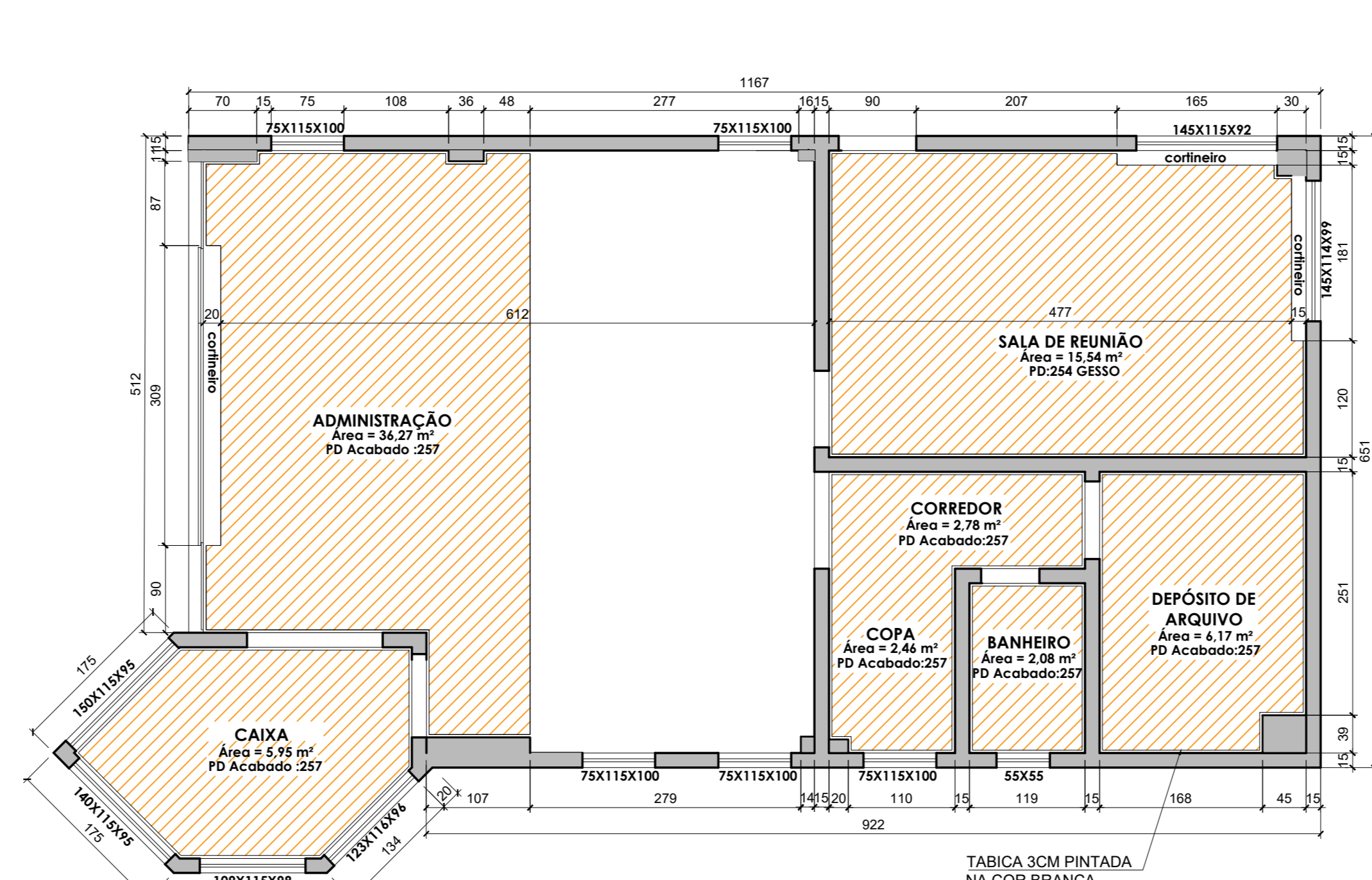
DATA: 24/02/2020

ESCALA: 1/50

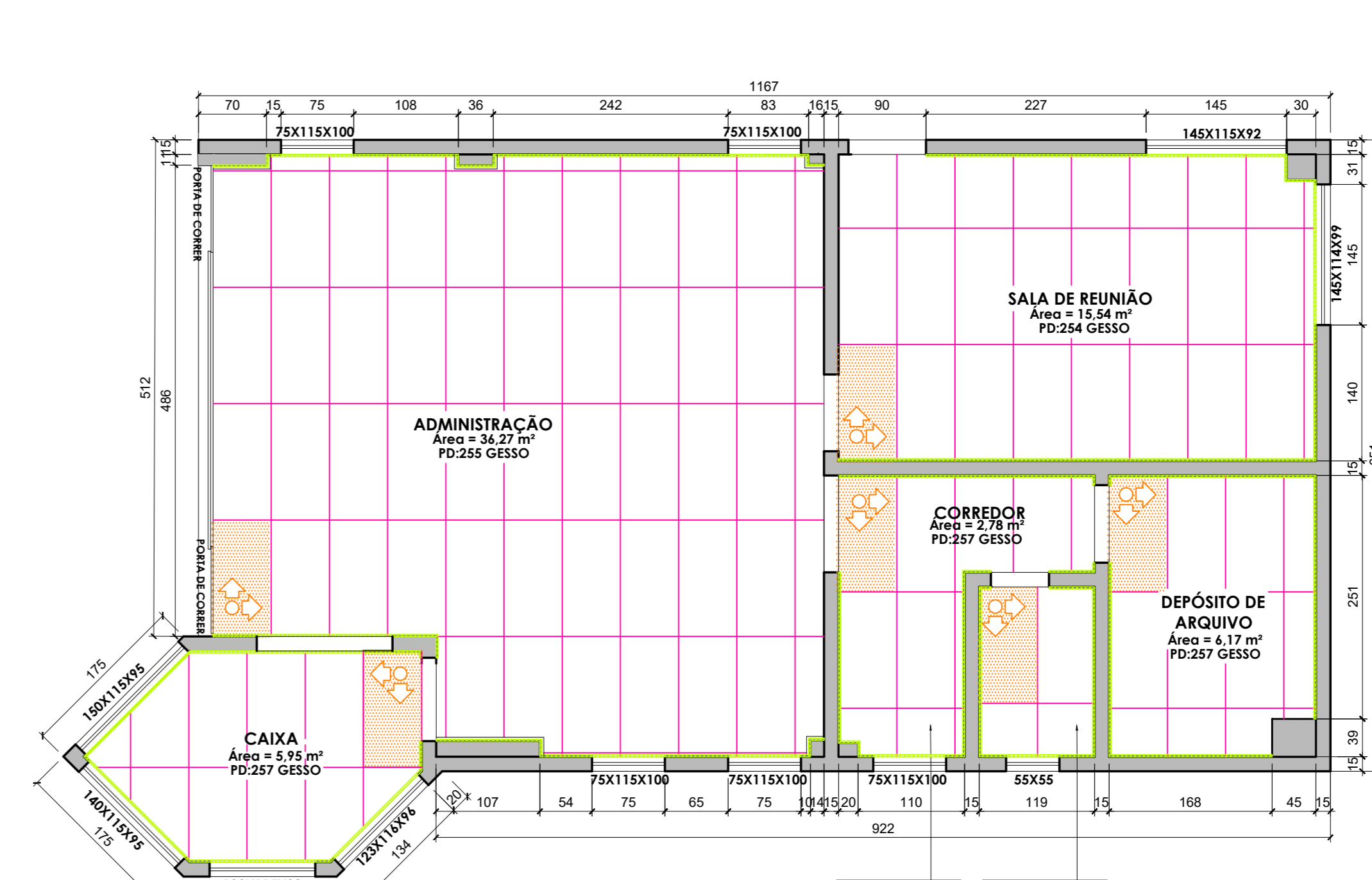
PRANCHA:  
**08/13**



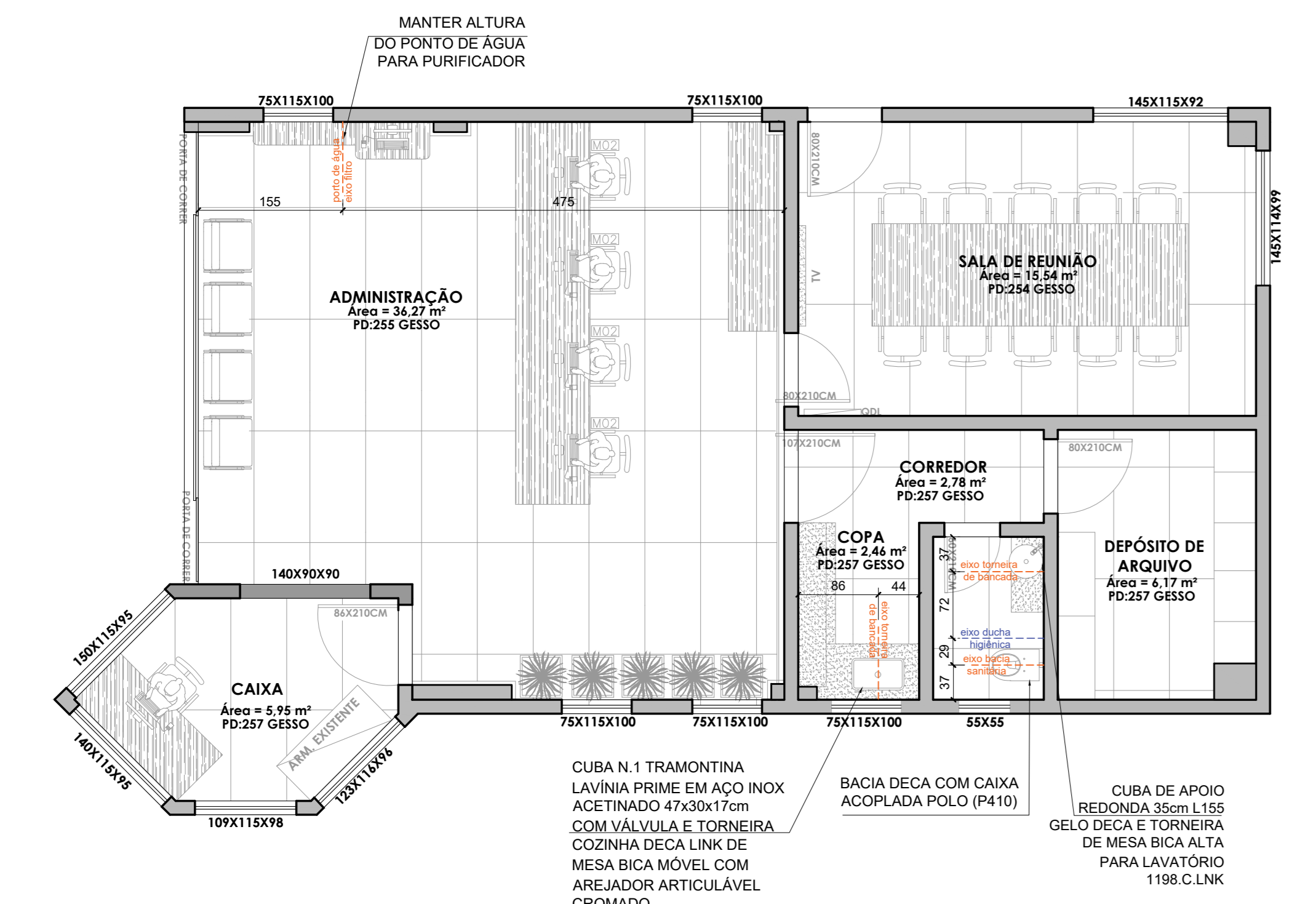
PLANTA DE LAYOUT - ADMINISTRAÇÃO  
ÁREA TOTAL = 71,25m²  
ESC. 1/50



PLANTA DE FORRO - ADMINISTRAÇÃO  
ÁREA TOTAL = 71,25m²  
ESC. 1/50



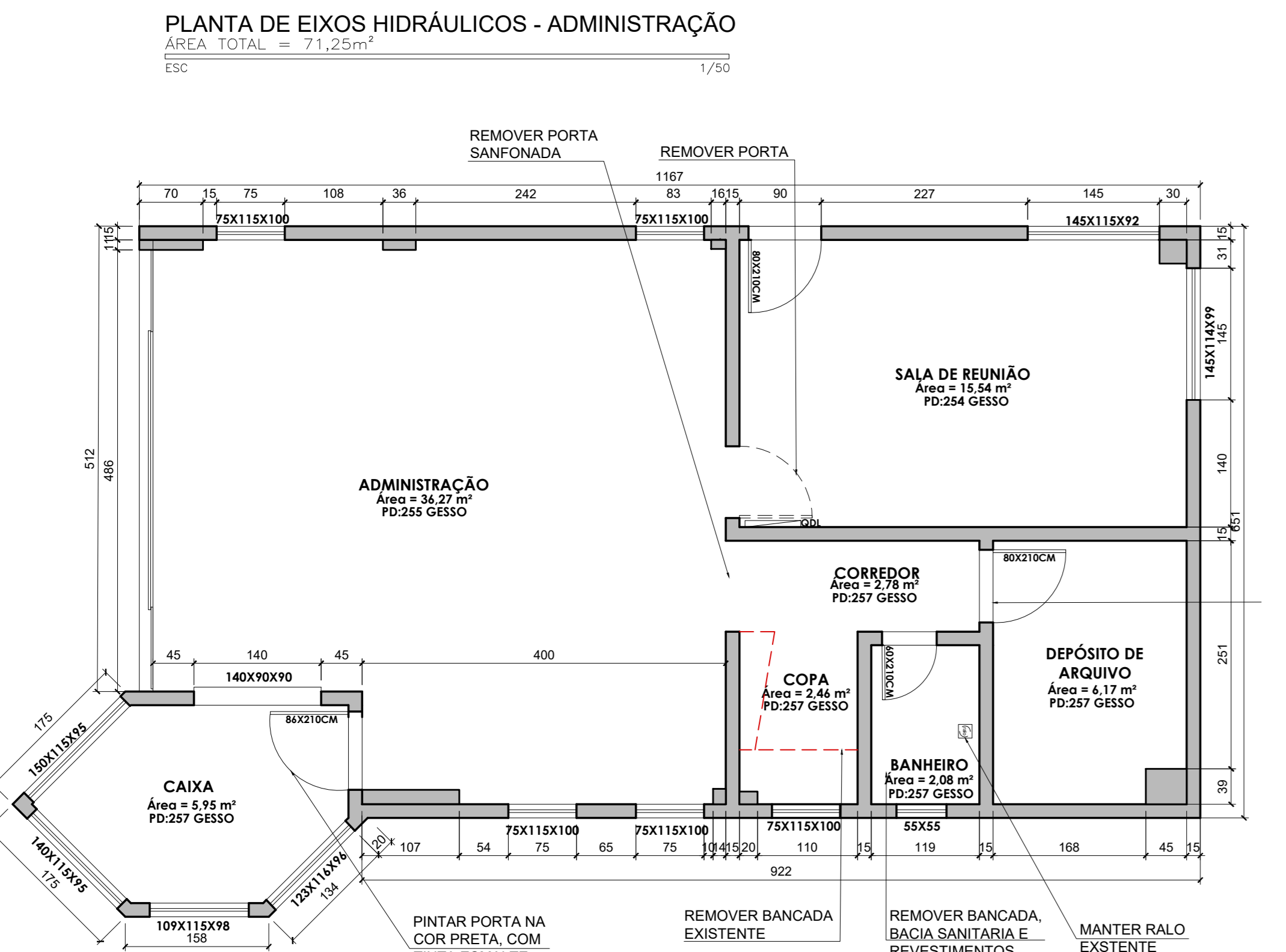
PLANTA DE PAGINAÇÃO - ADMINISTRAÇÃO  
ÁREA TOTAL = 71,25m²  
ESC. 1/50



PLANTA DE EIXOS HIDRÁULICOS - ADMINISTRAÇÃO  
ÁREA TOTAL = 71,25m²  
ESC. 1/50

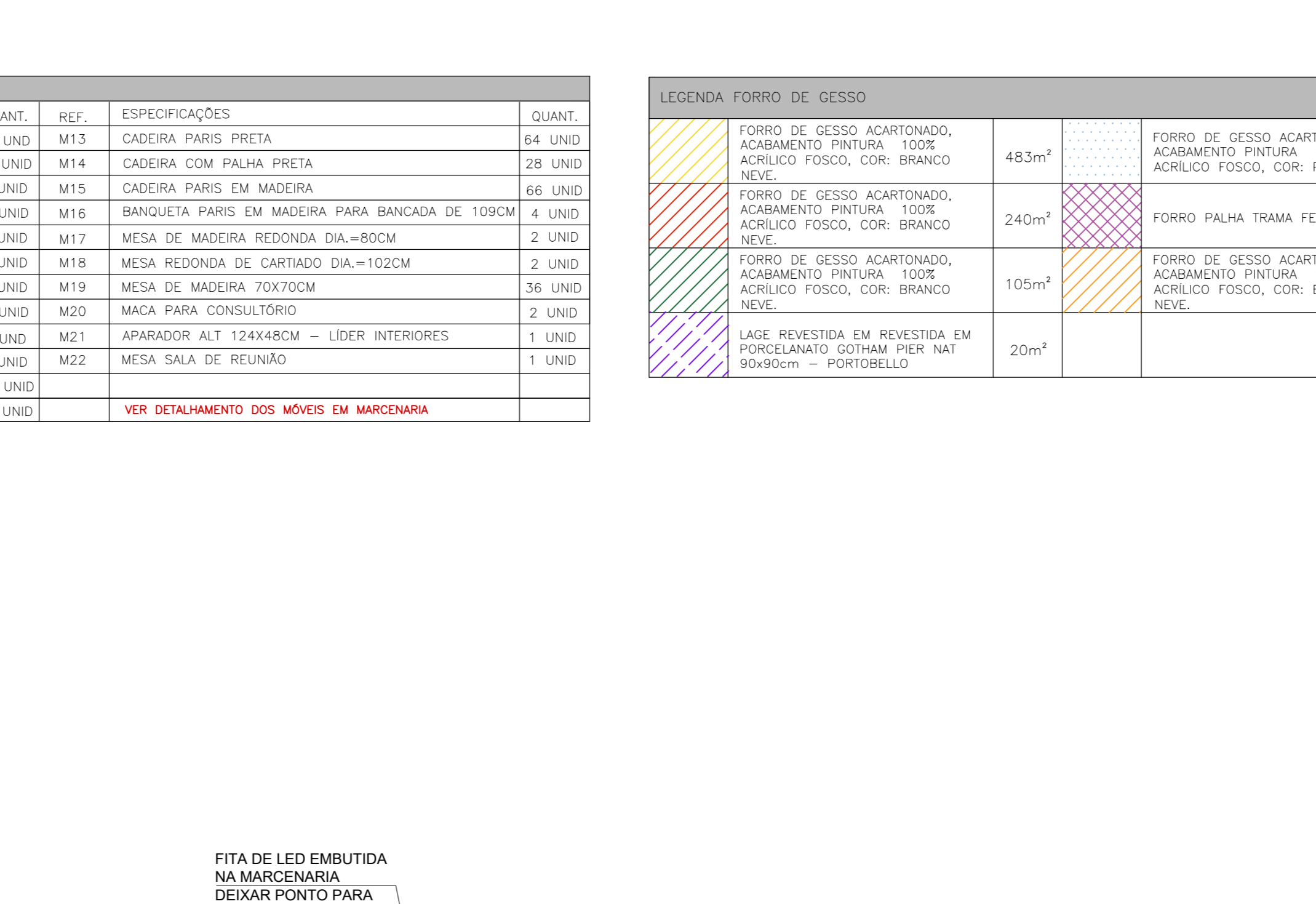
REF.	ESPECIFICAÇÕES	QUANT.	REF.	ESPECIFICAÇÕES	QUANT.
M01	CADIRA SEM ARM. - LIDER INTERIORES	12 UNID	M13	CADIRA PARIS PRETA	64 UNID
M02	CADIRA ESCRITÓRIO PRETA	17 UNID	M14	CADIRA COM PALHA PRETA	28 UNID
M03	MESA CINZA CRISTAL 140X90CM - PLANTONISTA	1 UNID	M15	CADIRA PARIS EM MADEIRA	66 UNID
M04	MESA CINZA CRISTAL 120X60CM - CONSULTÓRIO	2 UNID	M16	BANQUETA PARIS EM MADEIRA PARA BANCADA DE 100CM	4 UNID
M05	SOFA ARC 298CM - LIDER INTERIORES	1 UNID	M17	MESA DE MADEIRA REDONDA DIA=80CM	2 UNID
M06	SOFA WAY 212X122 E 122X122 - LIDER INTERIORES	1 UNID	M18	MESA REDONDA DE CARRODO DIA=102CM	3 UNID
M07	MESA MOS 350X120 - LIDER INTERIORES	1 UNID	M19	MESA DE MADEIRA 70X70CM	36 UNID
M08	POLTRONA DELGADA - LIDER INTERIORES	2 UNID	M20	MESA PARA CONSULTÓRIO	2 UNID
M09	BANCO IGUAL AO EXISTENTE 150X50CM	2 UNID	M21	APARADOR ALI 124X48CM - LIDER INTERIORES	1 UNID
M10	ESPREGUEADEIRA	6 UNID	M22	MESA SALA DE REUNIAO	1 UNID
M11	MESA DE MADEIRA REDONDA DIA=120CM	14 UNID			
M12	CADIRA ESTOFADA CINZA	34 UNID			

NOTAS HIDRÁULICA:
TODAS AS TUBULAÇÕES APARENTES DEVERÃO SER PROTEGIDAS POR SUportes METÁLICOS COM ESPACAMENTOS TÁXIS QUE PERMITAM BOA ROTUNDA, UTILIZANDO ABRAÇADORAS E DEMAS. ACESSÓRIOS.
TODAS AS TUBULAÇÕES DEVERÃO SER TESTADAS ANTES DE LOCADAS A REDE GERAL, DURANTE O PERÍODO 8 HORAS NO MÍNIMO.
TODAS AS ALTURAS ESPECÍFICAS DOS PONTOS HIDRÁULICOS DEVERÃO SER OBSERVADAS NA PLANTA.

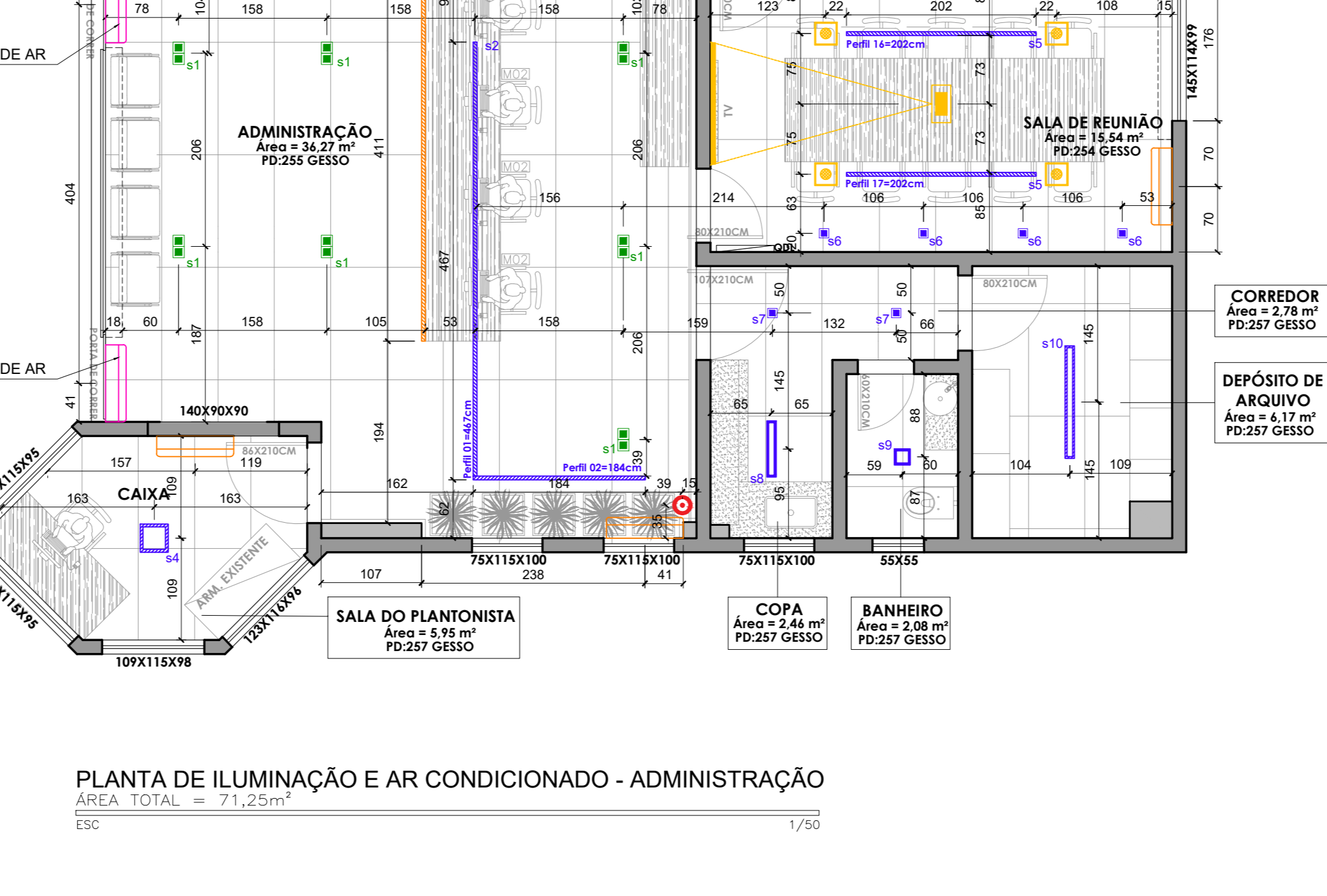


PLANTA DE DEMOLIÇÃO E CONST. - ADMINISTRAÇÃO  
ÁREA TOTAL = 71,25m²  
ESC. 1/50

NOTAS PAGINAÇÃO:	ESPECIFICAÇÕES	DESCRIÇÃO	QUANT.
A PAGINAÇÃO DE MATA DE ALUMINUM DEVE SER FEITA DE ACORDO COM O PROJETO DE PAVIMENTAÇÃO.	MANTER EXISTENTE		72 m²
NO CASO DE REFORMA, AS PAREDES DEVERÃO SER REVESTIDAS COM PORCELANATO DE 60X120CM - PORTAFIAT - 15CM.	REVESTIR EM VINIL ALBANO ROSTOZ - CROMADO (BACALÃO) - 3MM - TORNETT		501 m²
NO CASO DE REFORMA, AS PAREDES DEVERÃO SER REVESTIDAS COM PORCELANATO DE 60X120CM - PORTAFIAT - 15CM.	REVESTIR EM VINIL ALBANO ROSTOZ - CROMADO (BACALÃO) - 3MM - TORNETT		501 m²
NO CASO DE REFORMA, AS PAREDES DEVERÃO SER REVESTIDAS COM PORCELANATO DE 60X120CM - PORTAFIAT - 15CM.	REVESTIR EM VINIL ALBANO ROSTOZ - CROMADO (BACALÃO) - 3MM - TORNETT		501 m²



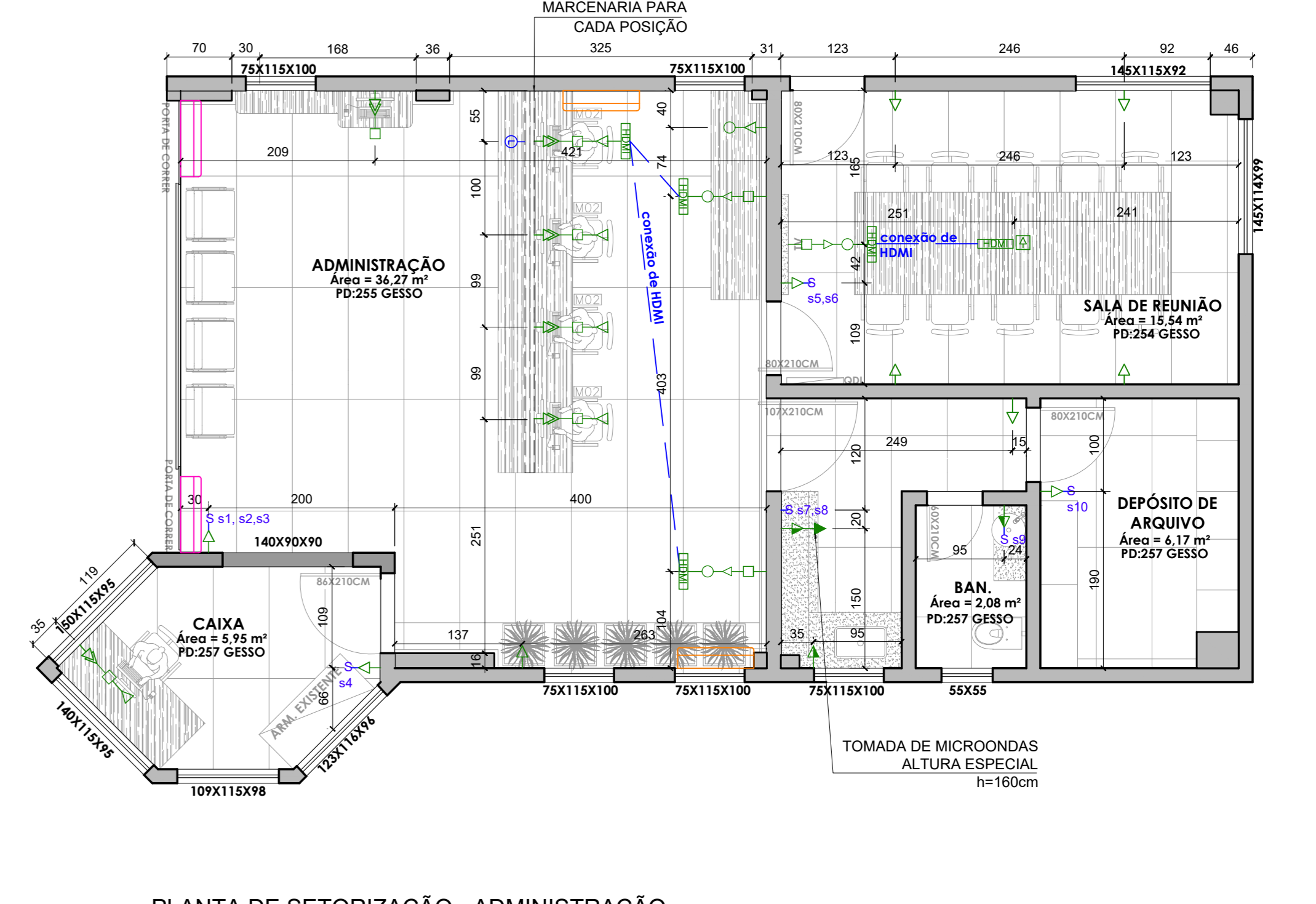
PLANTA DE ILUMINAÇÃO E AR CONDICIONADO - ADMINISTRAÇÃO  
ÁREA TOTAL = 71,25m²  
ESC. 1/50



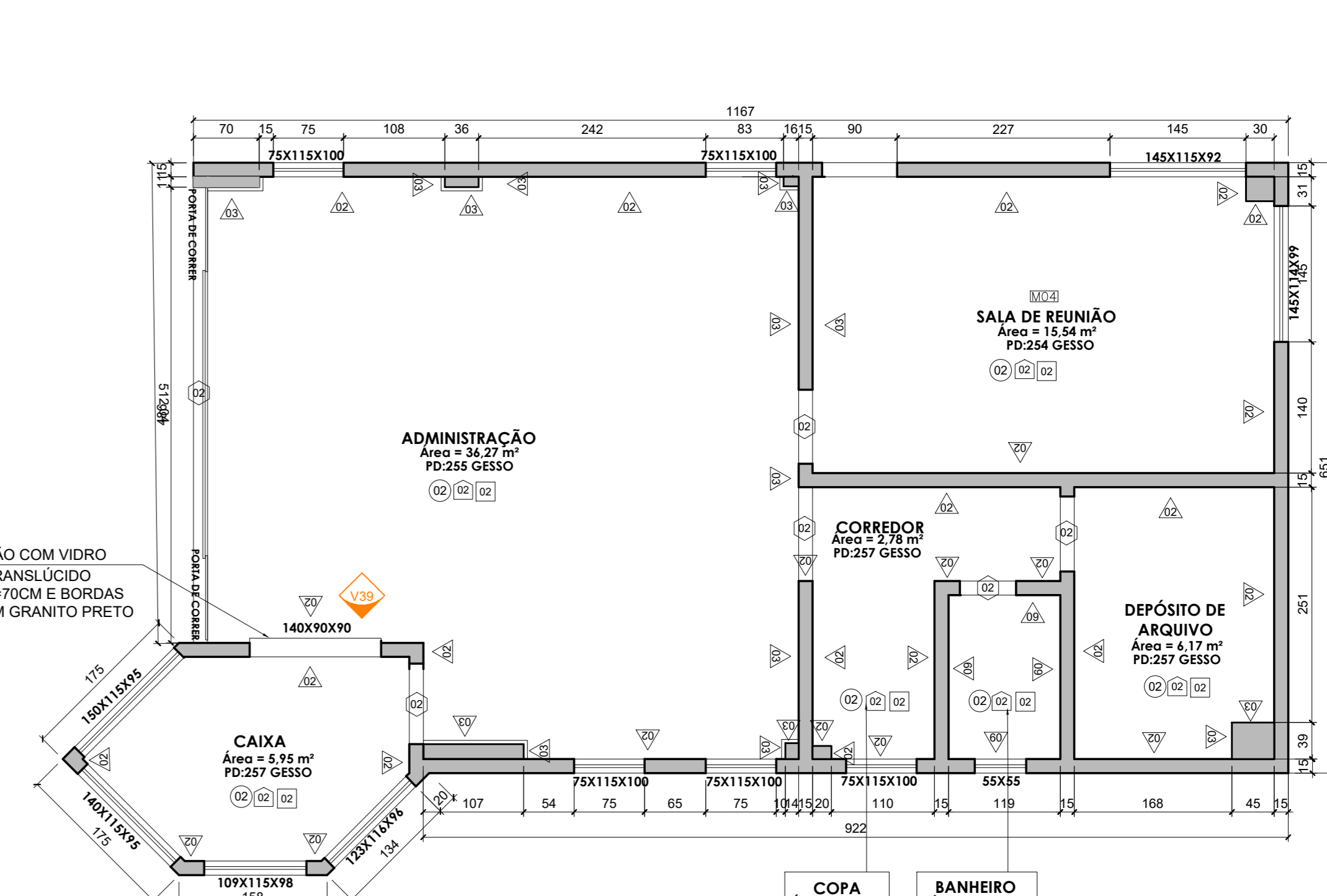
NOTAS ILUMINAÇÃO:	ESPECIFICAÇÕES	DESCRIÇÃO	QUANT.
AS COTAS ESTÃO POSICIONADAS AO LONGO DAS LINHAS.	PLAFON 30x30cm 4000K	SPOT DUPLO GU 10x10CM 4000K	39 UN
A DIREÇÃO DOS SPOTS DEVERÁ SER CONSULTADA COM O RESPONSÁVEL TÉCNICO.	PLAFON 22x22cm 4000K	SPOT GU PRETO 10x10CM 4000K	39 UN
	PLAFON 17x17cm 4000K	SPOT GU PRETO 10x10CM 4000K	39 UN
	PLAFON 10x10cm 4000K	SPOT GU PRETO 10x10CM 4000K	39 UN

NOTAS HIDRÁULICA:
TODAS AS TUBULAÇÕES APARENTES DEVERÃO SER PROTEGIDAS POR SUportes METÁLICOS COM ESPACAMENTOS TÁXIS QUE PERMITAM BOA ROTUNDA, UTILIZANDO ABRAÇADORAS E DEMAS. ACESSÓRIOS.
TODAS AS TUBULAÇÕES DEVERÃO SER TESTADAS ANTES DE LOCADAS A REDE GERAL, DURANTE O PERÍODO 8 HORAS NO MÍNIMO.
TODAS AS ALTURAS ESPECÍFICAS DOS PONTOS HIDRÁULICOS DEVERÃO SER OBSERVADAS NA PLANTA.

NOTAS ILUMINAÇÃO:	ESPECIFICAÇÕES	DESCRIÇÃO	QUANT.
AS COTAS ESTÃO POSICIONADAS AO LONGO DAS LINHAS.	PLAFON 30x30cm 4000K	SPOT DUPLO GU 10x10CM 4000K	39 UN
A DIREÇÃO DOS SPOTS DEVERÁ SER CONSULTADA COM O RESPONSÁVEL TÉCNICO.	PLAFON 22x22cm 4000K	SPOT GU PRETO 10x10CM 4000K	39 UN
	PLAFON 17x17cm 4000K	SPOT GU PRETO 10x10CM 4000K	39 UN
	PLAFON 10x10cm 4000K	SPOT GU PRETO 10x10CM 4000K	39 UN



PLANTA DE SETORIZAÇÃO - ADMINISTRAÇÃO  
ÁREA TOTAL = 71,25m²  
ESC. 1/50



PLANTA DE REFORMA - ADMINISTRAÇÃO  
ÁREA TOTAL = 71,25m²  
ESC. 1/50

NOTAS ILUMINAÇÃO:	ESPECIFICAÇÕES	DESCRIÇÃO	QUANT.
AS COTAS ESTÃO POSICIONADAS AO LONGO DAS LINHAS.	PLAFON 30x30cm 4000K	SPOT DUPLO GU 10x10CM 4000K	39 UN
A DIREÇÃO DOS SPOTS DEVERÁ SER CONSULTADA COM O RESPONSÁVEL TÉCNICO.	PLAFON 22x22cm 4000K	SPOT GU PRETO 10x10CM 4000K	39 UN
	PLAFON 17x17cm 4000K	SPOT GU PRETO 10x10CM 4000K	39 UN
	PLAFON 10x10cm 4000K	SPOT GU PRETO 10x10CM 4000K	39 UN

**CRIARTE**  
arquitetura & design

VERSÃO	DATA	REVISÃO
04		
03		
02	25/06/21	REVISÃO 02
01	24/02/20	EMISSÃO INICIAL

PROJETO:  
**ASSEJUS : ASSOCIAÇÃO DOS SERVIDORES DA JUSTIÇA DO DF**

CONTEÚDO:  
**ADMINISTRAÇÃO**

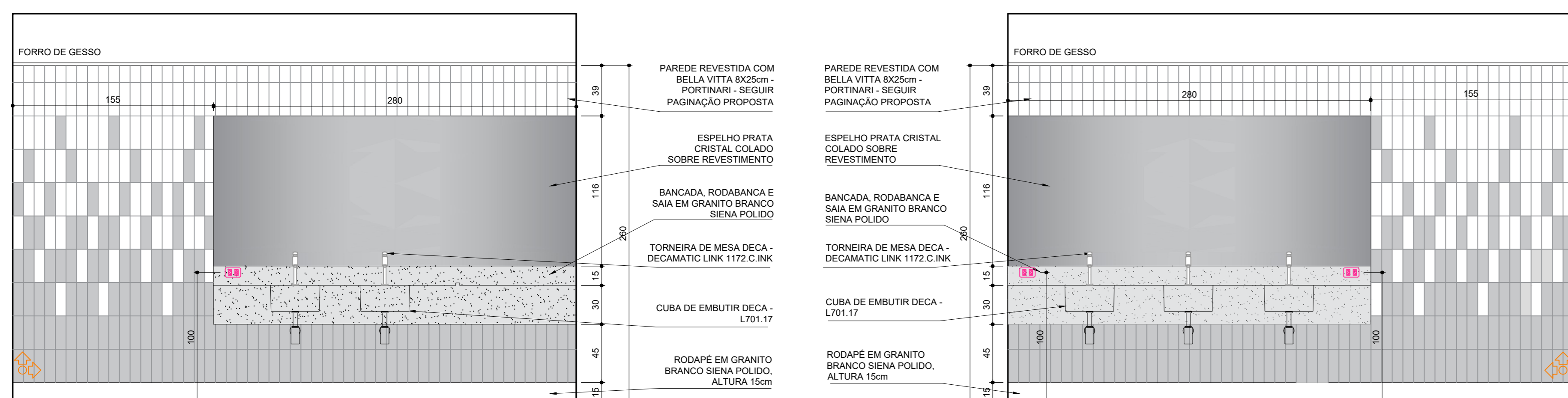
CLIENTE / PROPRIETÁRIO:  
**ASSEJUS: ASSOCIAÇÃO DOS SERVIDORES DA JUSTIÇA DO DF**

ENDEREÇO:  
**SCES TRECHO 2 LOTES 2/39, BRASÍLIA - DF, 70094-900**

RESPONSÁVEL TÉCNICO:  
**NÚBIA ARAÚJO MENDES CAU: A132990-1**

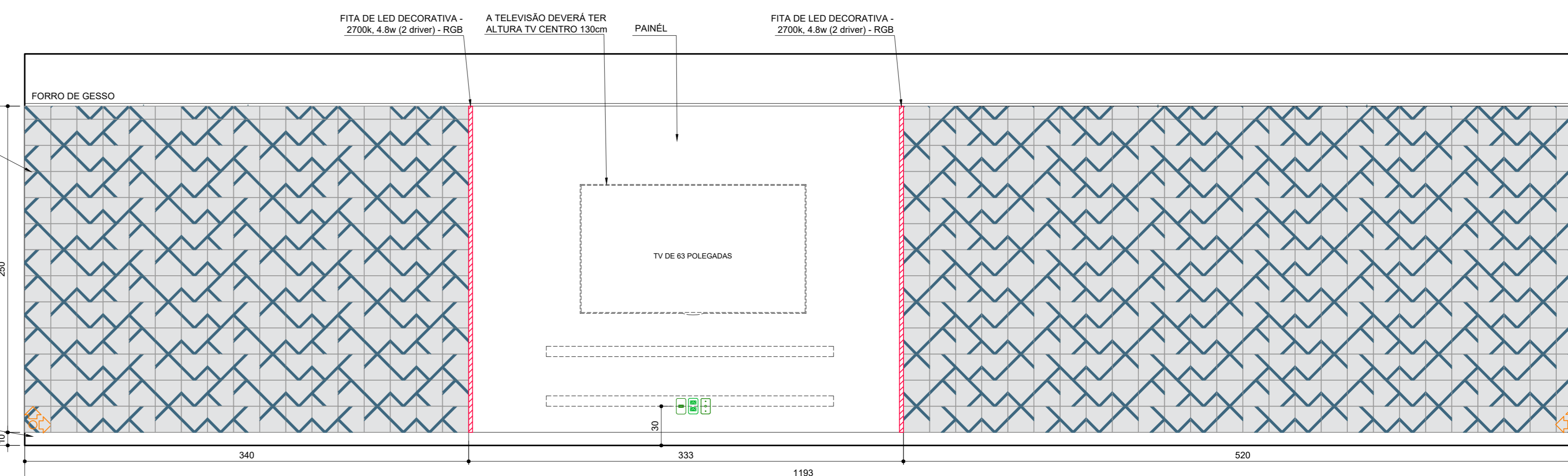
OBSERVAÇÕES:  
- CONFERIR MEDIDAS NO LOCAL;  
- NÃO UTILIZE ESCALIMETRO P/ CONFERÊNCIA DE MEDIDAS SOBRE O DESENHO IMPRESSO;  
- EM CASO DE CONFLITO DE COTAS, PREVALECE A DO DESENHO DE MENOR ESCALA;  
- EM CASO DE DÚVIDAS, CONSULTE SEMPRE O ARQUITETO;  
- REPRODUÇÃO TOTAL OU PARCIAL DESTES DESENHOS ESTÁ PROIBIDA, DIREITOS AUTORAIS RESERVADOS DE ACORDO COM A LEI FEDERAL 9.610 DE 19 FEVEREIRO DE 1998.

DATA: 24/02/2020  
ESCALA: 1/50  
PRANCHA:  
**09/13**

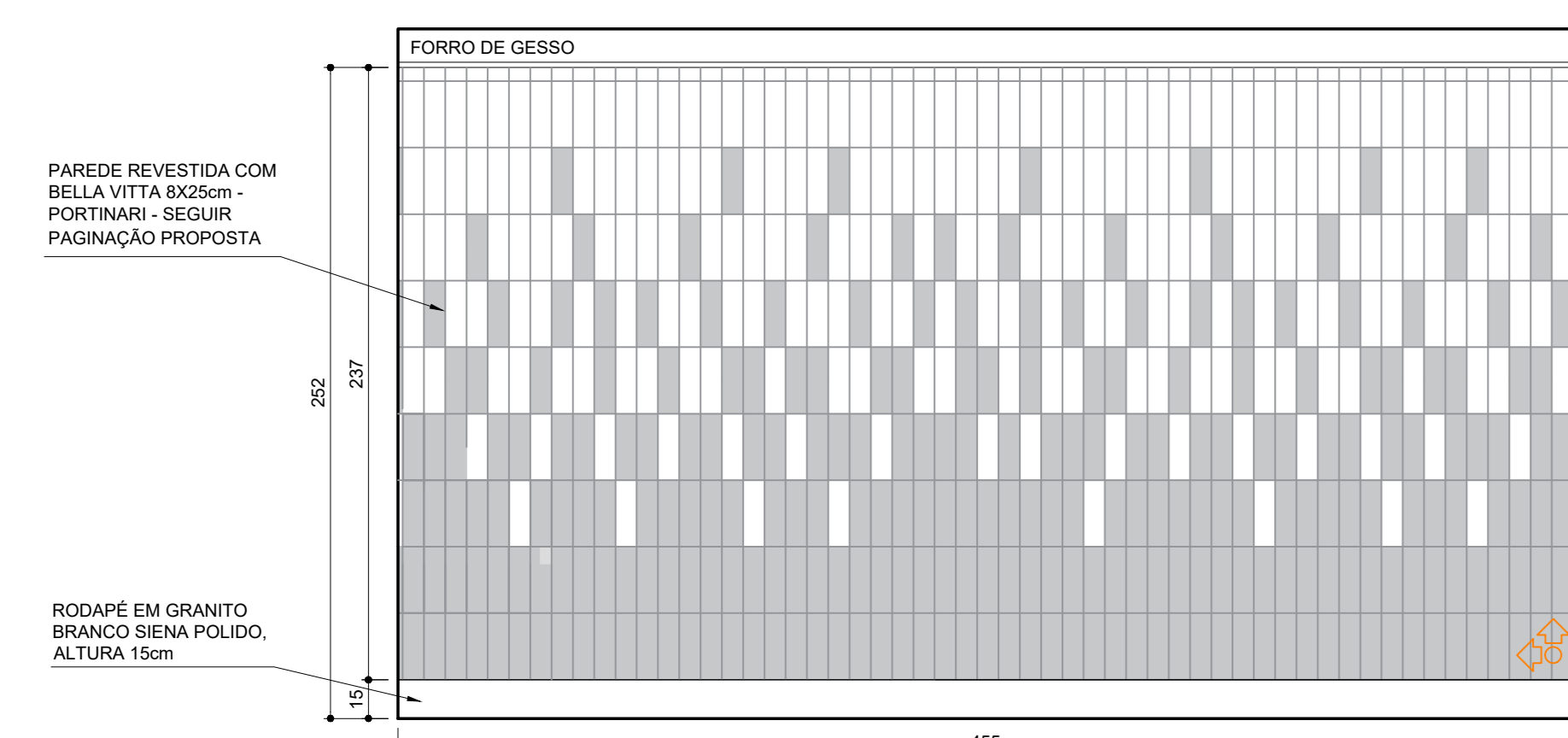


DETALHE CONST. BANHEIRO FEM - SALÃO DE FESTAS  
VISTA 01

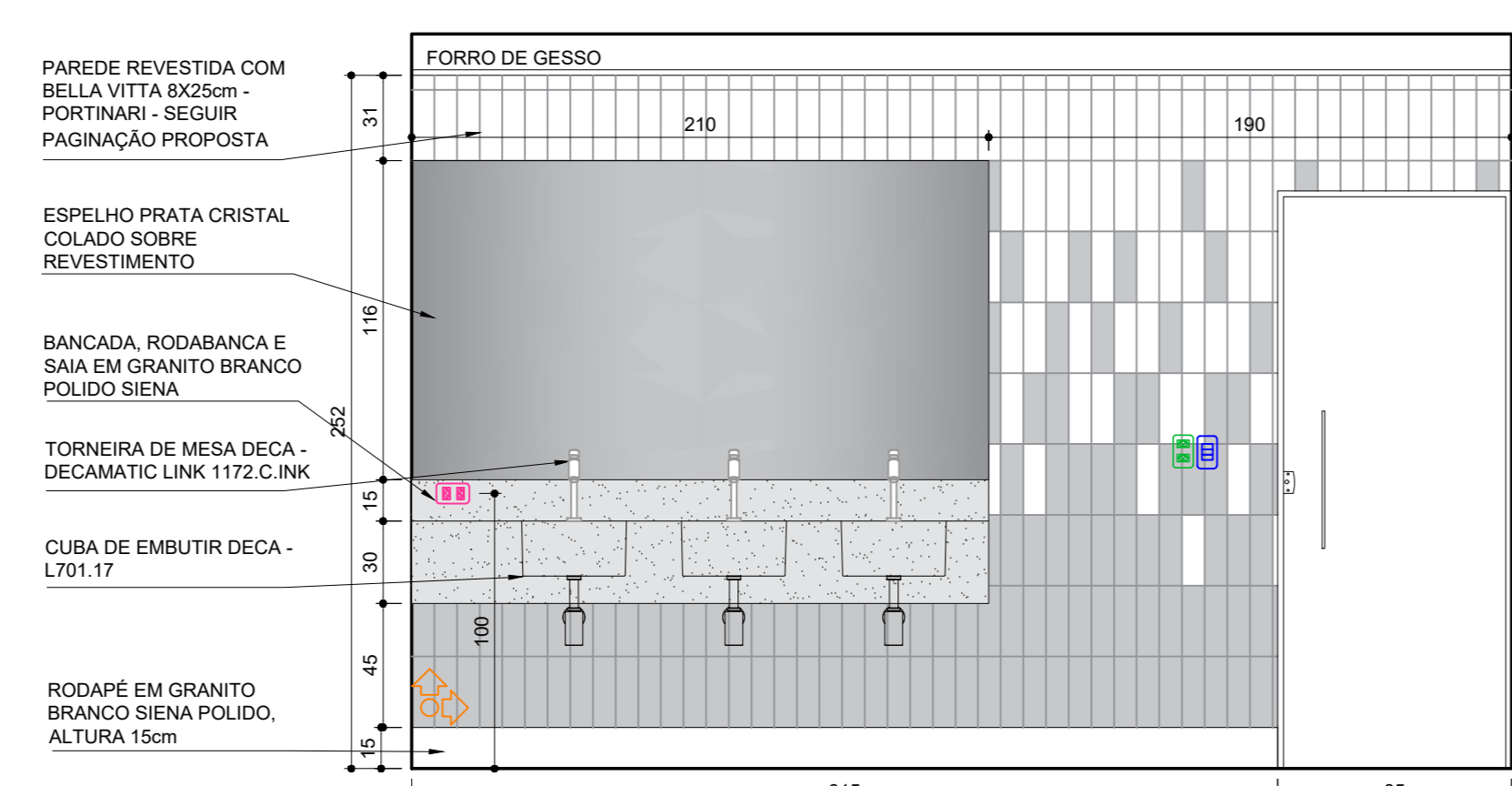
DETALHE CONST. BANHEIRO MASC - SALÃO DE FESTAS  
VISTA 02



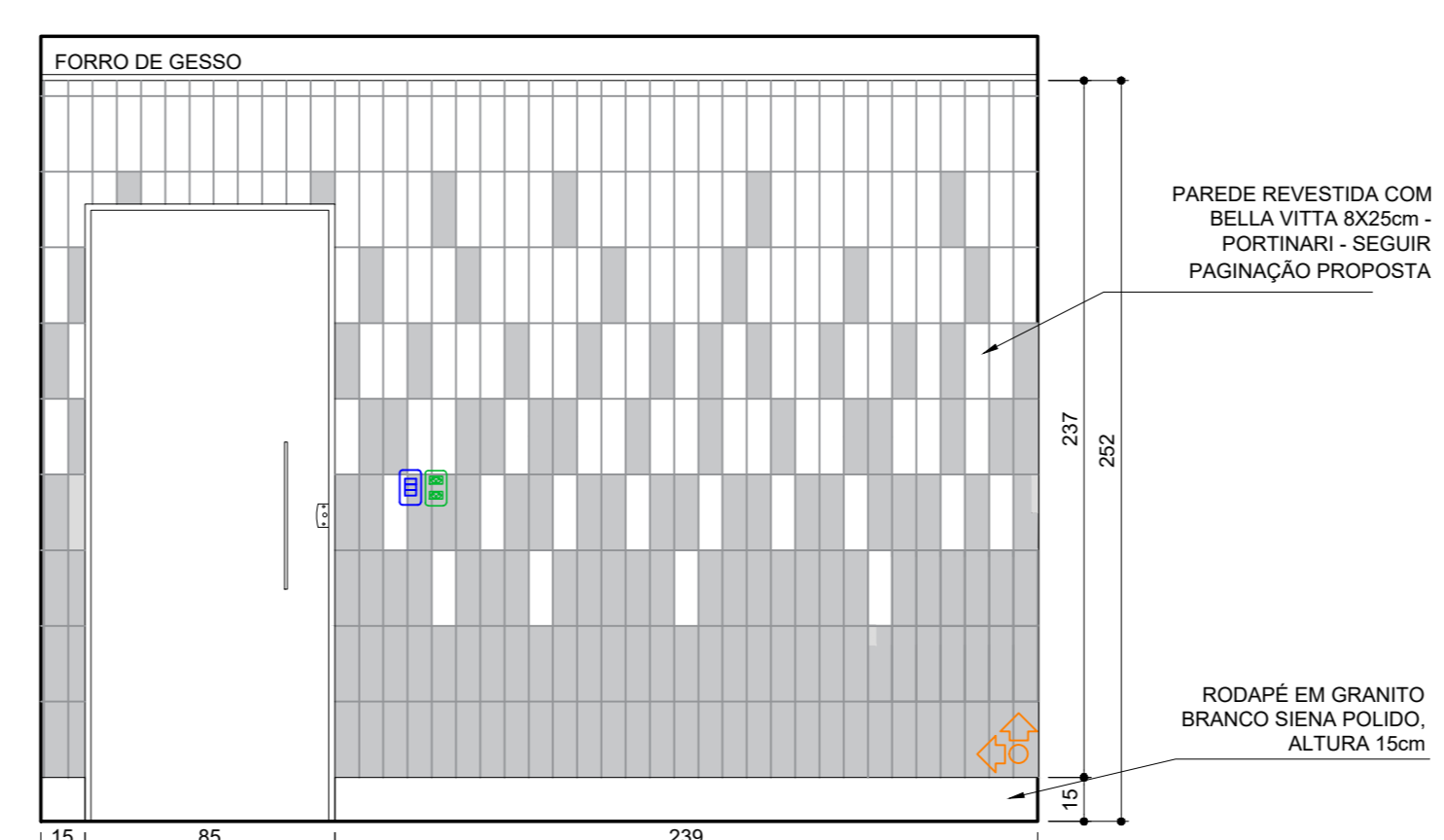
DETALHE CONST. SALÃO DE JOGOS  
VISTA 13



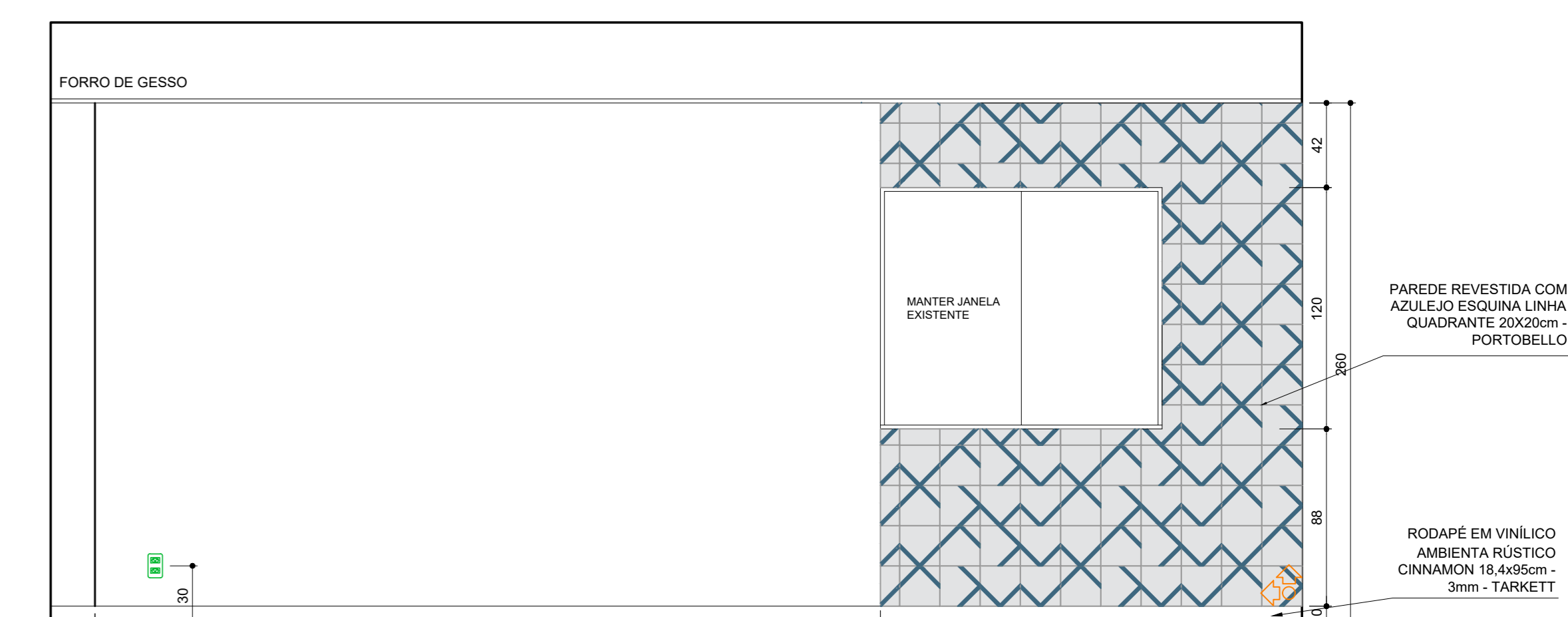
DETALHE CONST. BANHEIRO MASC - SAUNA  
VISTA 03



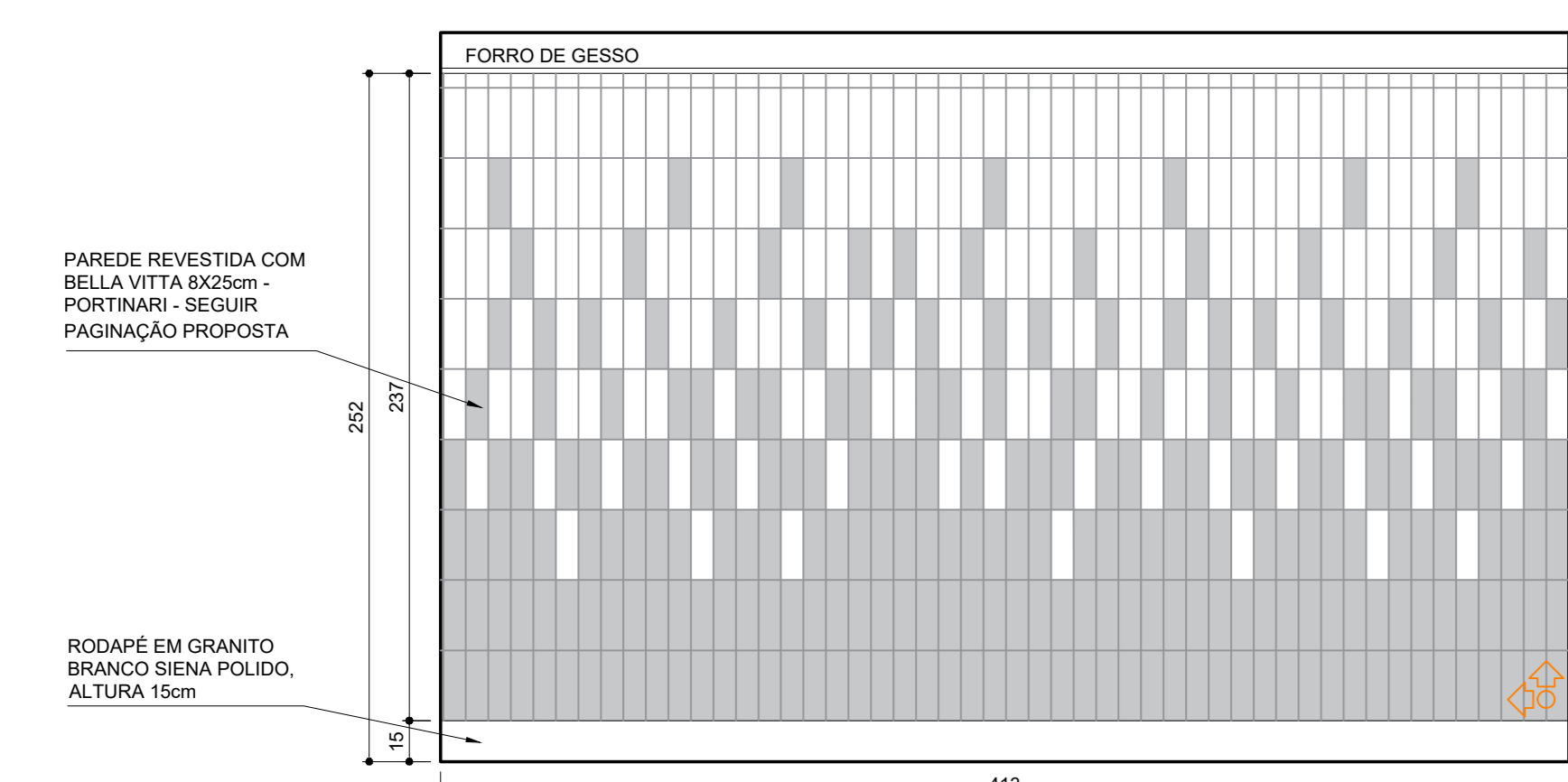
DETALHE CONST. BANHEIRO MASC - SAUNA  
VISTA 04



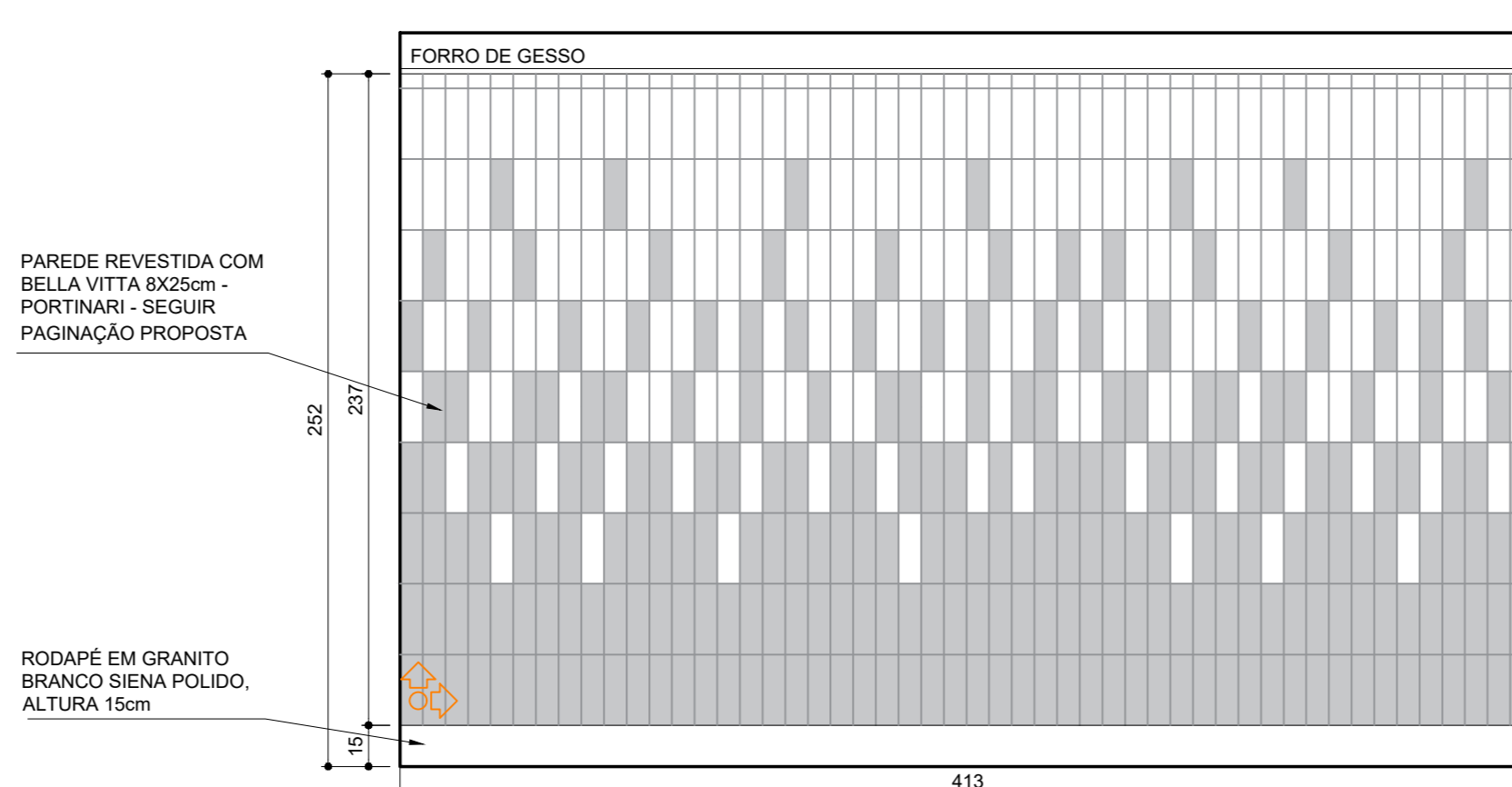
DETALHE CONST. BANHEIRO FEM - SAUNA  
VISTA 05



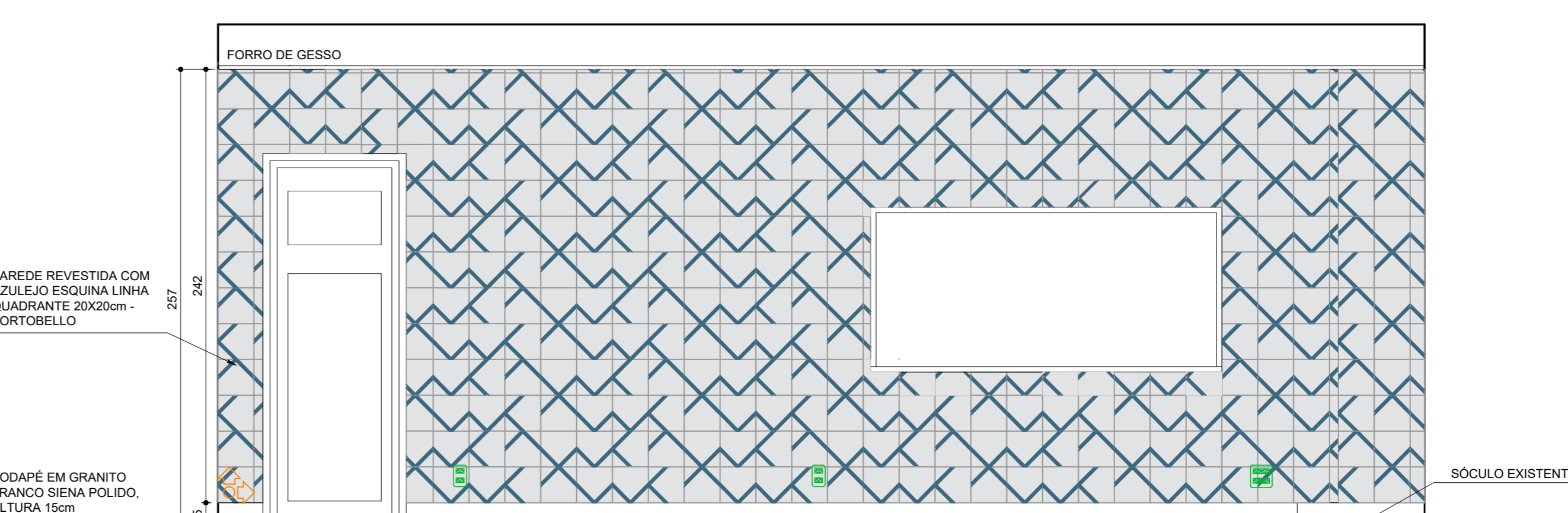
DETALHE CONST. SALÃO DE JOGOS  
VISTA 14



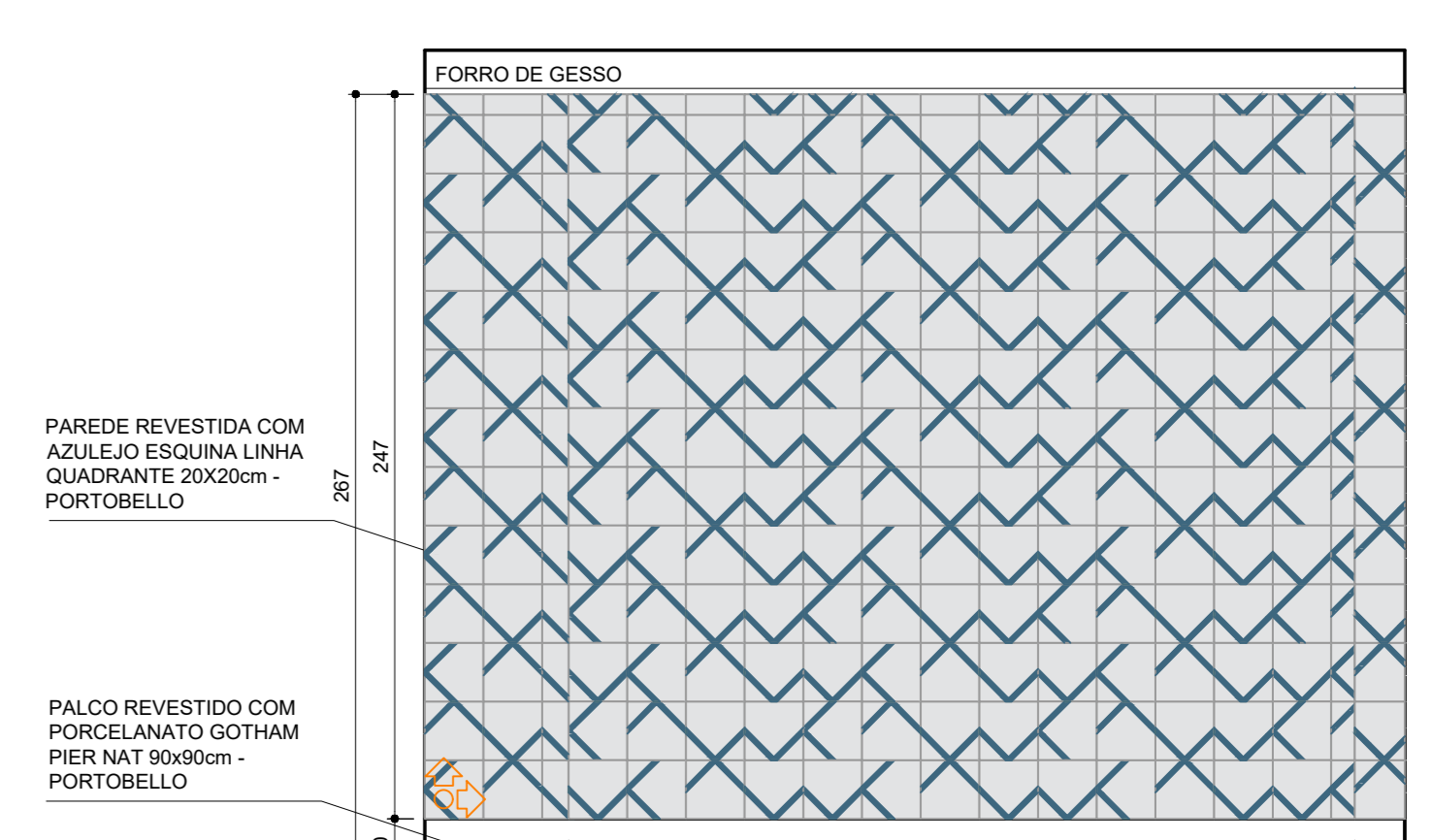
DETALHE CONST. BANHEIRO FEM - RESTAURANTE  
VISTA 06



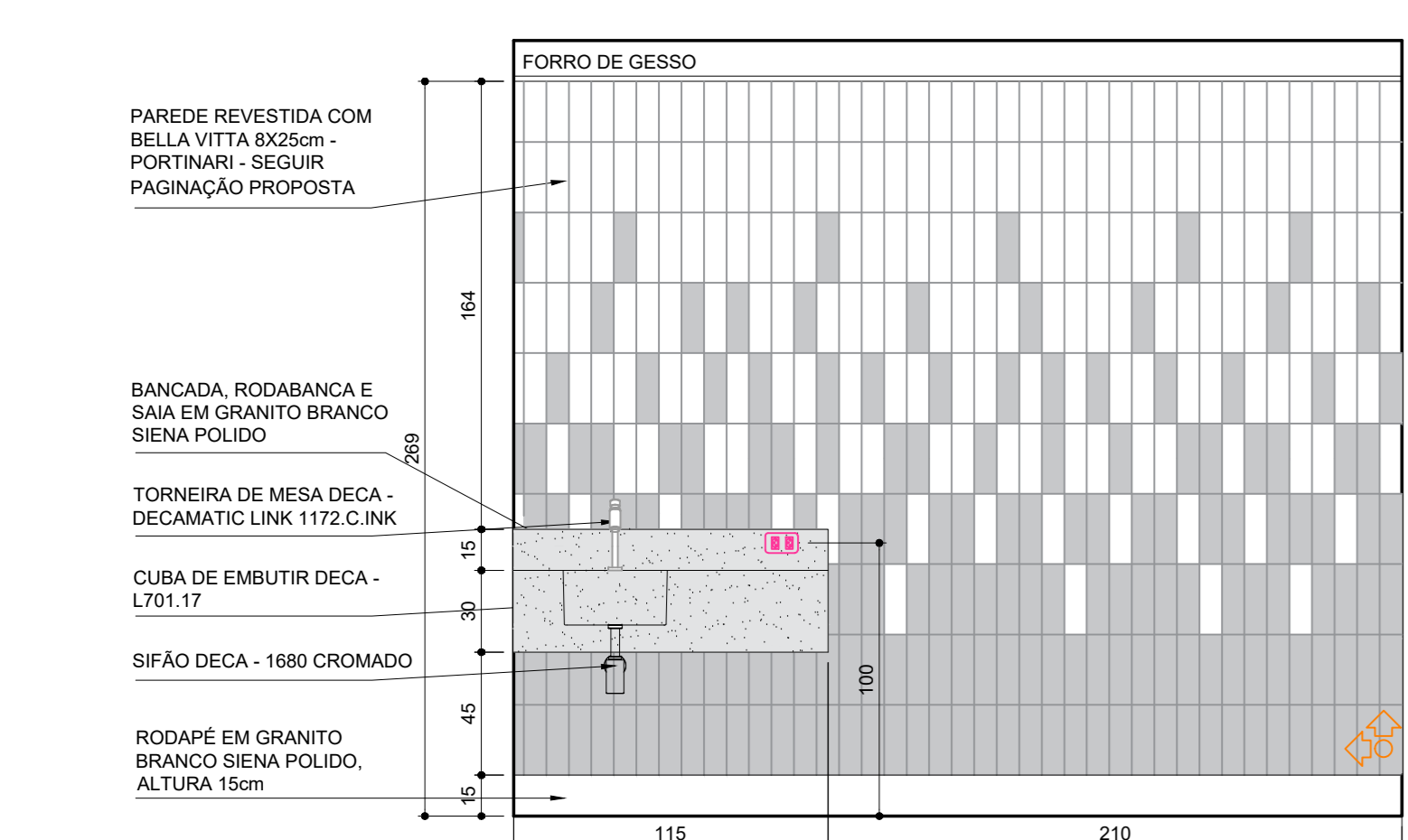
DETALHE CONST. BANHEIRO MASC - RESTAURANTE  
VISTA 07



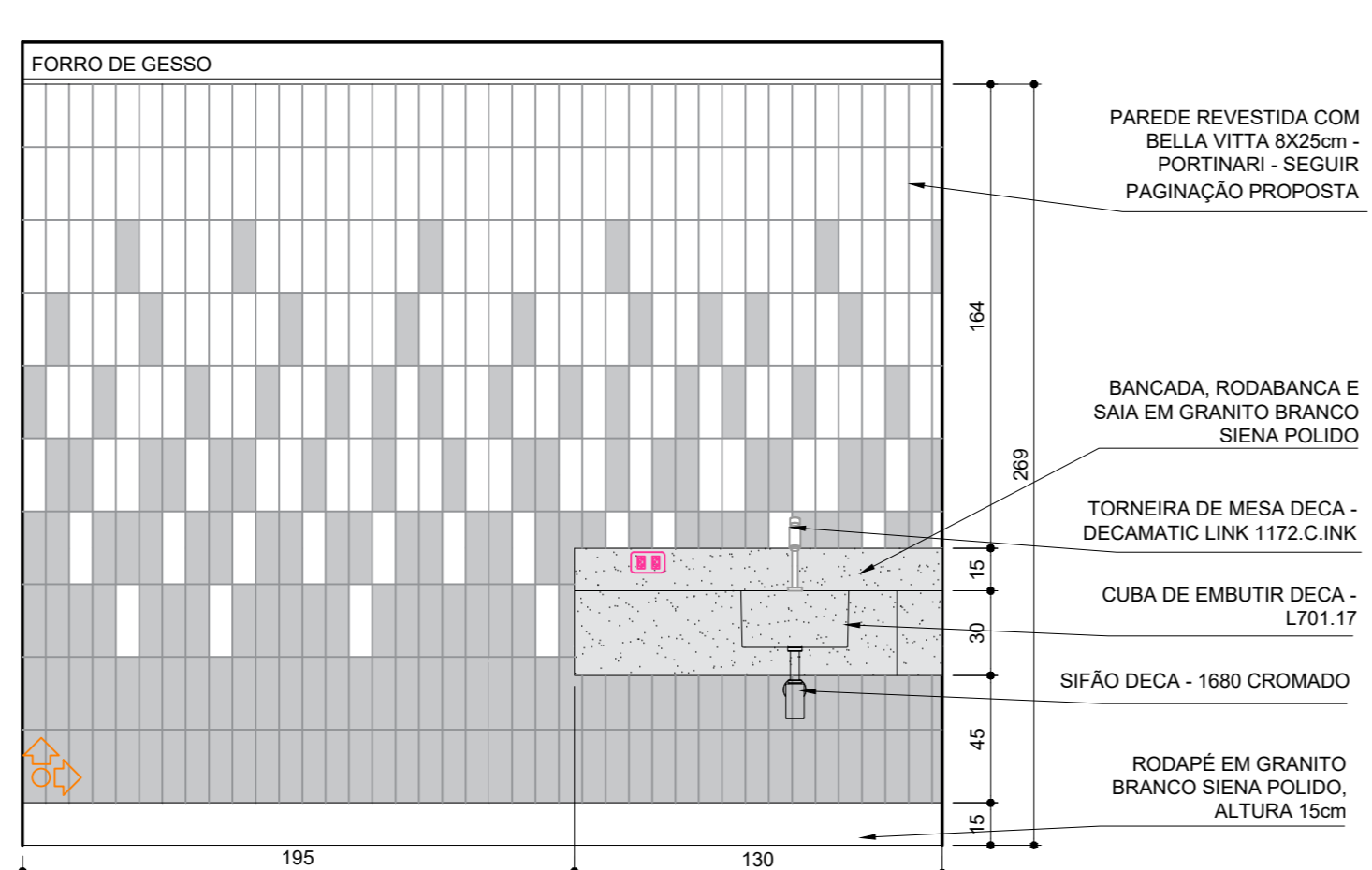
DETALHE CONST. RESTAURANTE  
VISTA 15




DETALHE CONST. RESTAURANTE  
VISTA 16



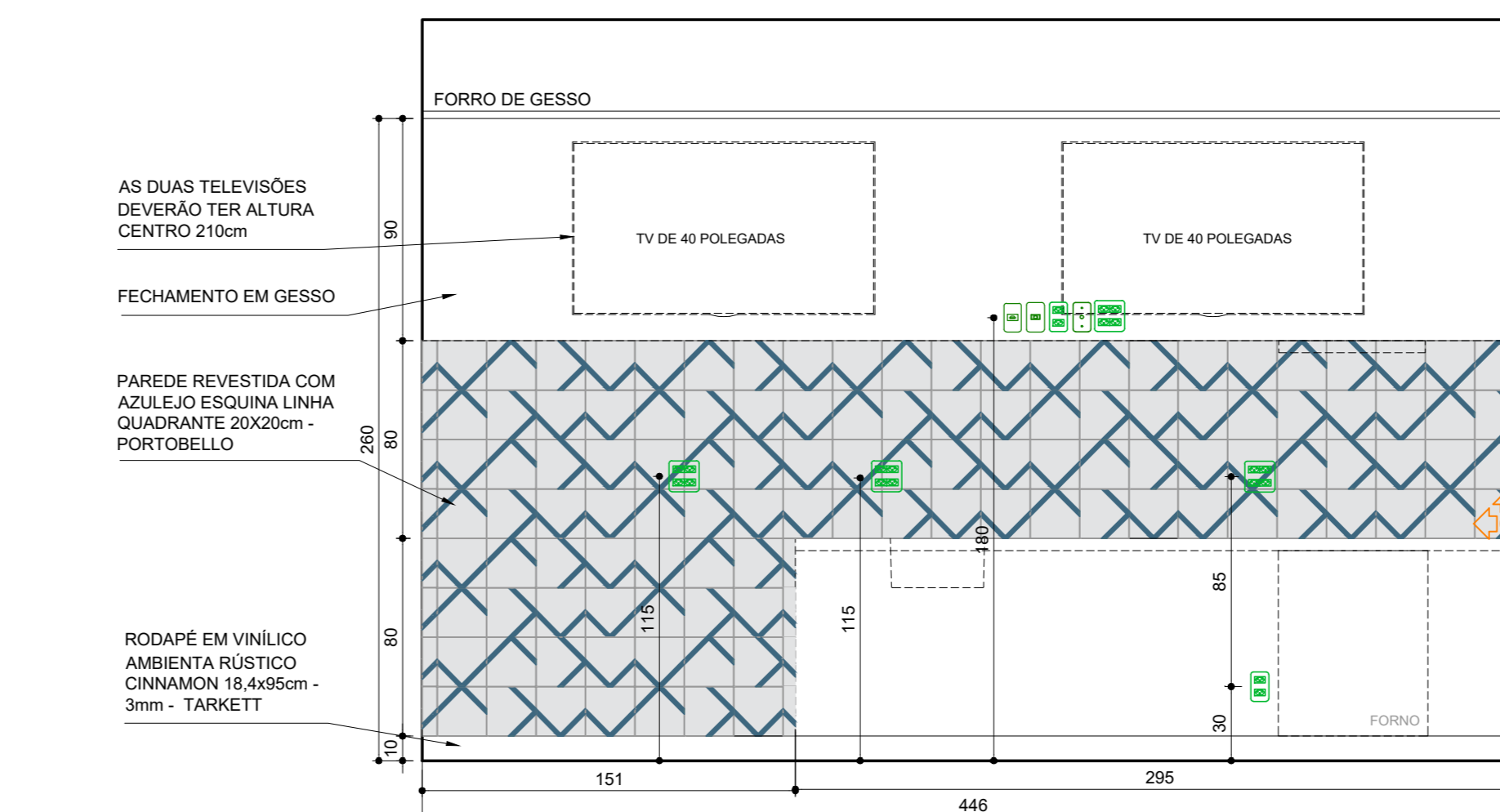
DETALHE CONST. CONSULTÓRIO 01  
VISTA 08



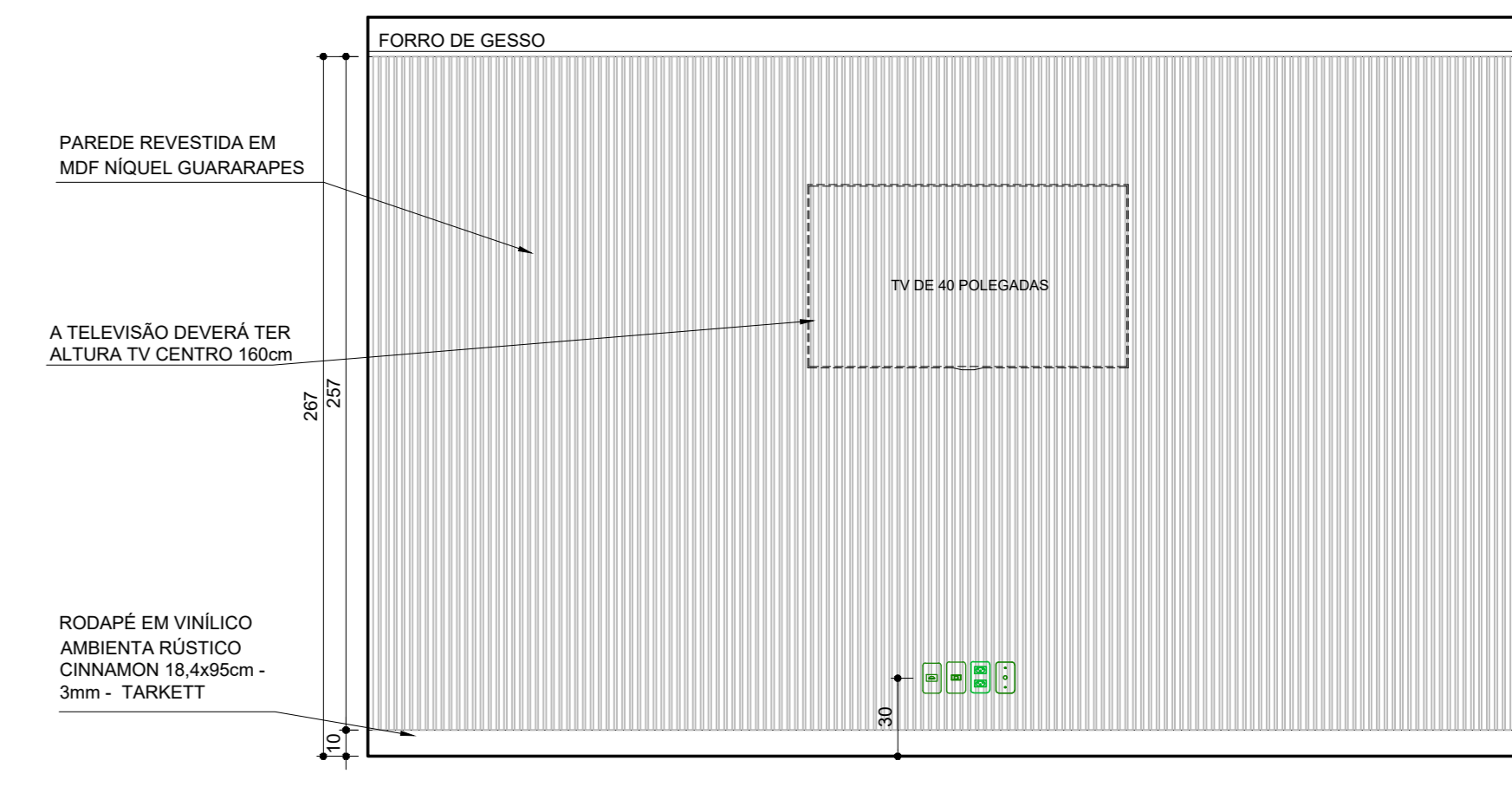
DETALHE CONST. CONSULTÓRIO 02  
VISTA 09



DETALHE CONST. RESTAURANTE  
VISTA 17



DETALHE CONST. SALÃO DE FESTAS  
VISTA 30



DETALHE CONST. RESTAURANTE  
VISTA 18

**CRIARTE**  
arquitetura & design

04			
03			
02	25/06/21	REVISÃO 02	
01	24/02/20	EMISSÃO INICIAL	
VERSÃO	DATA	REVISÃO	

PROJETO:  
**ASSEJUS : ASSOCIAÇÃO DOS SERVIDORES DA JUSTIÇA DO DF**

CONTEÚDO:  
**VISTAS**

CLIENTE / PROPRIETÁRIO:  
**ASSEJUS: ASSOCIAÇÃO DOS SERVIDORES DA JUSTIÇA DO DF**

ENDEREÇO:  
**SCES TRECHO 2  
LOTES 2/39,  
BRASÍLIA - DF, 70094-900**

RESPONSÁVEL TÉCNICO:

**NÚBIA ARAÚJO MENDES  
CAU: A132990-1**

OBSERVAÇÕES

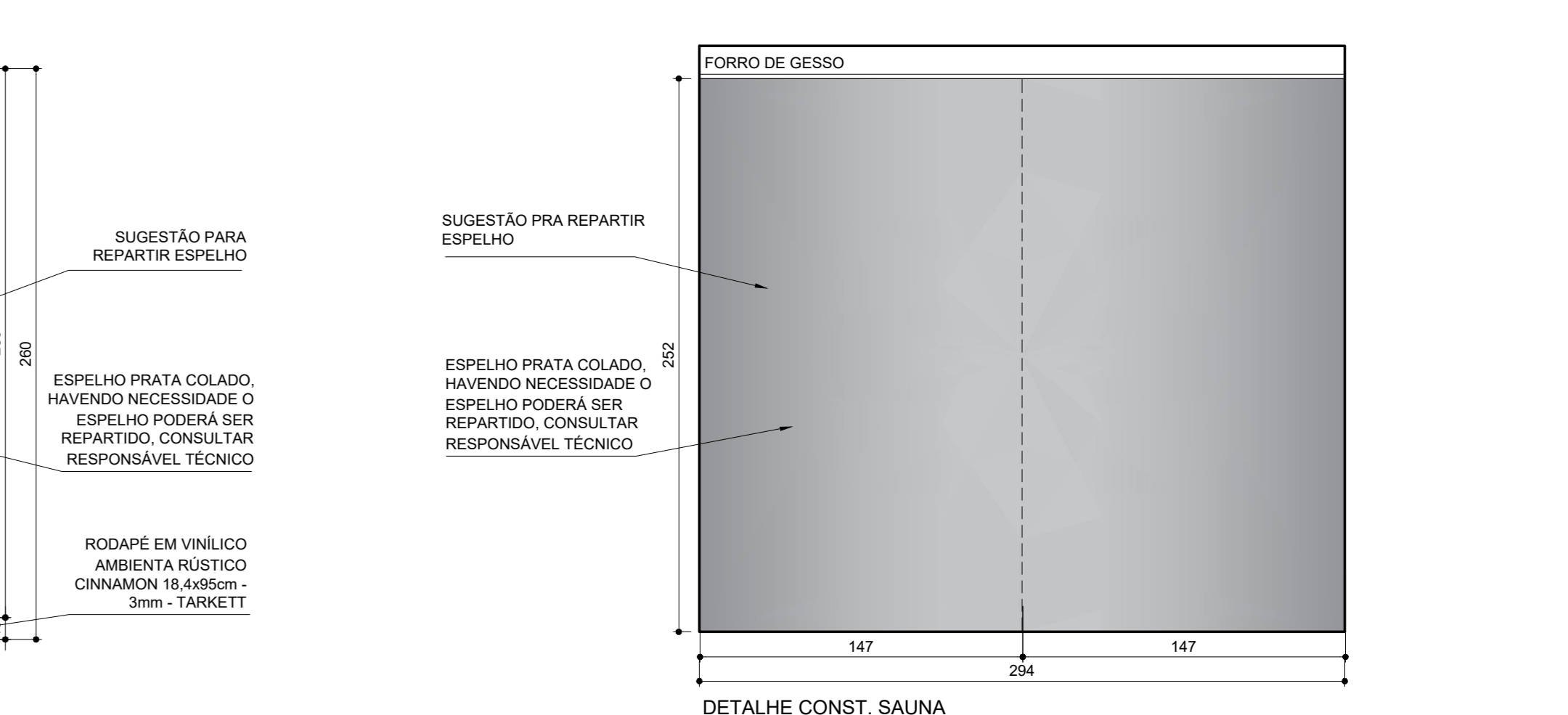
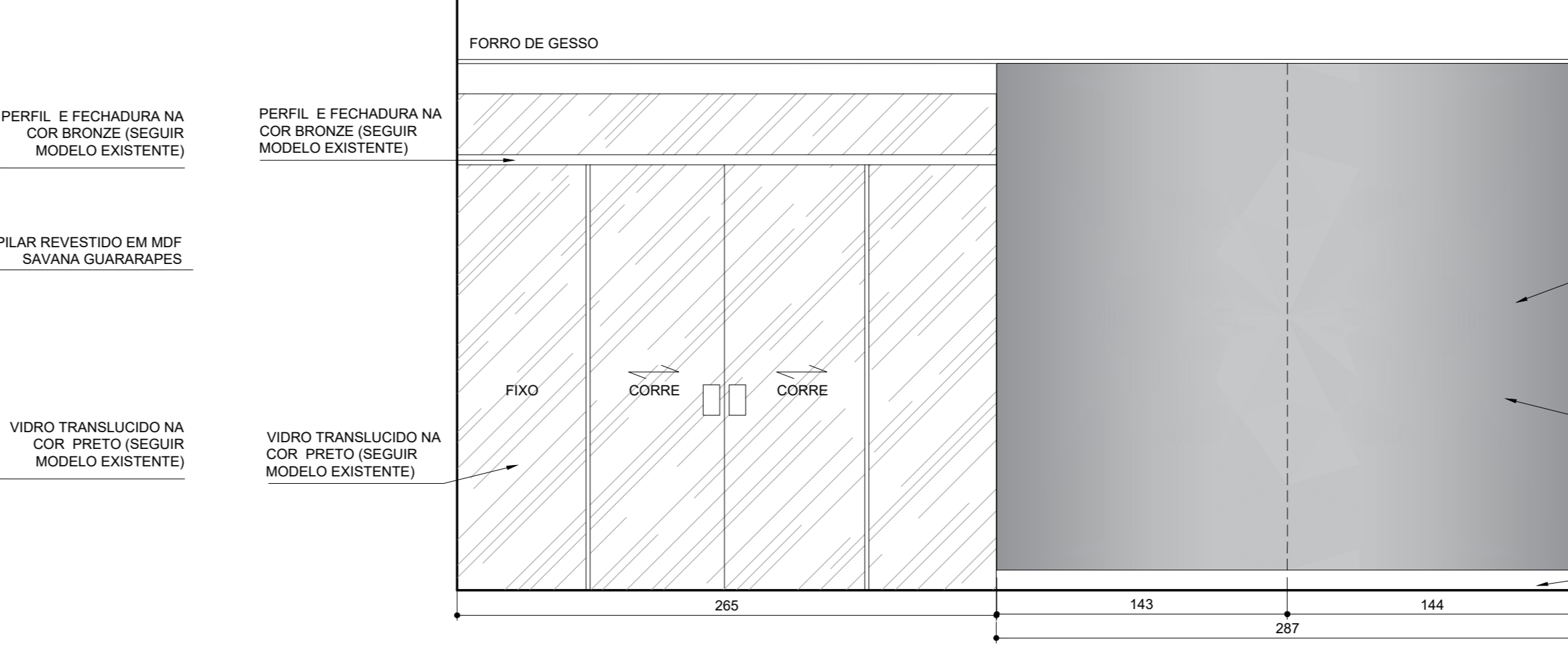
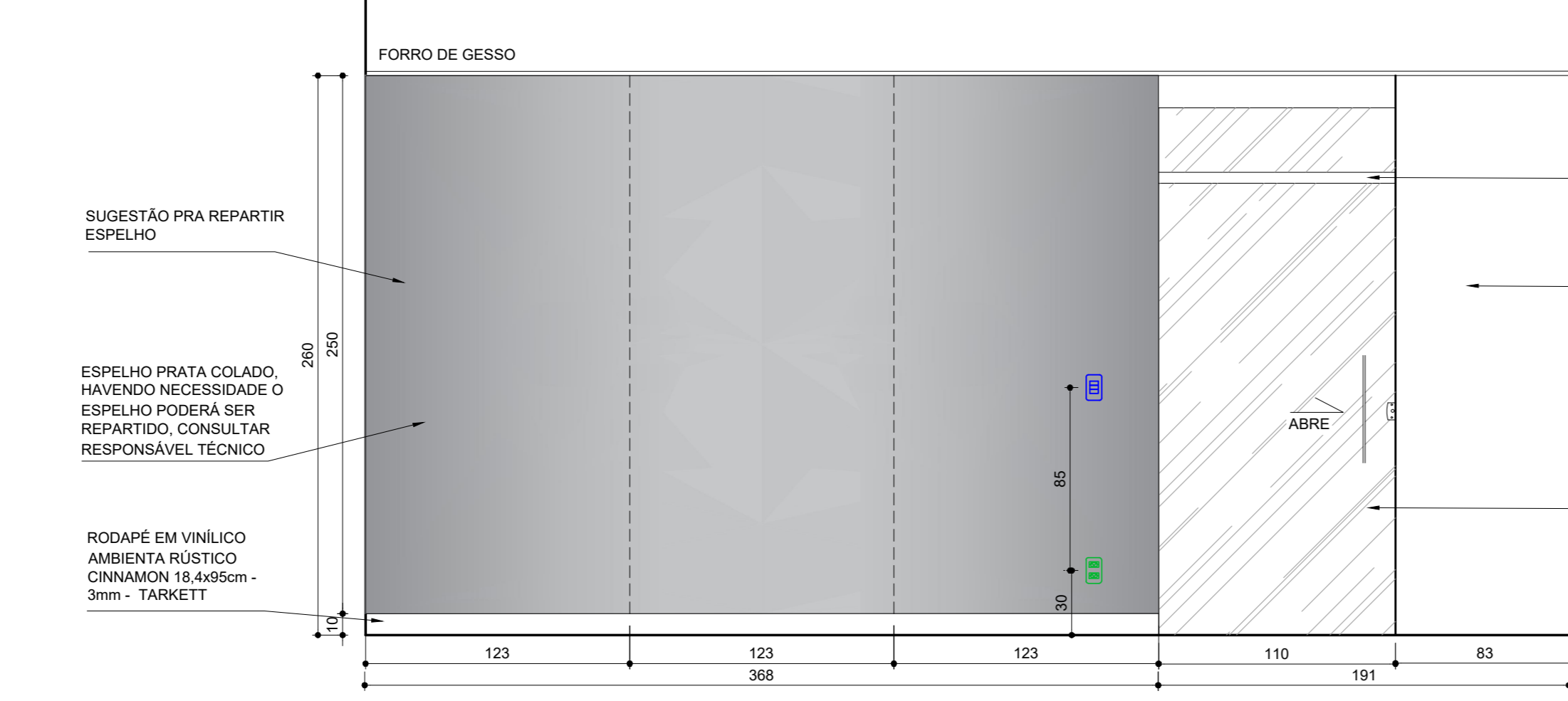
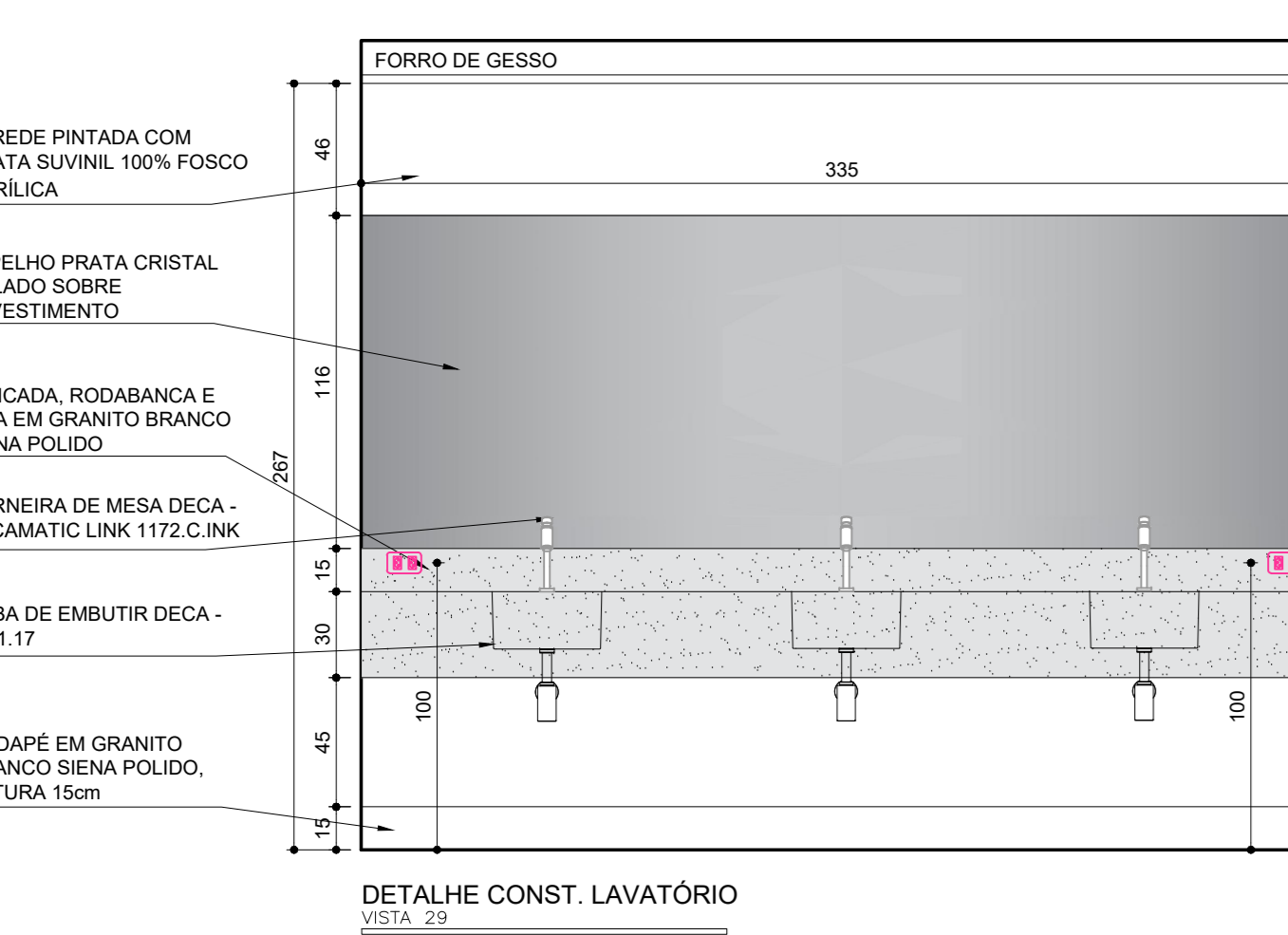
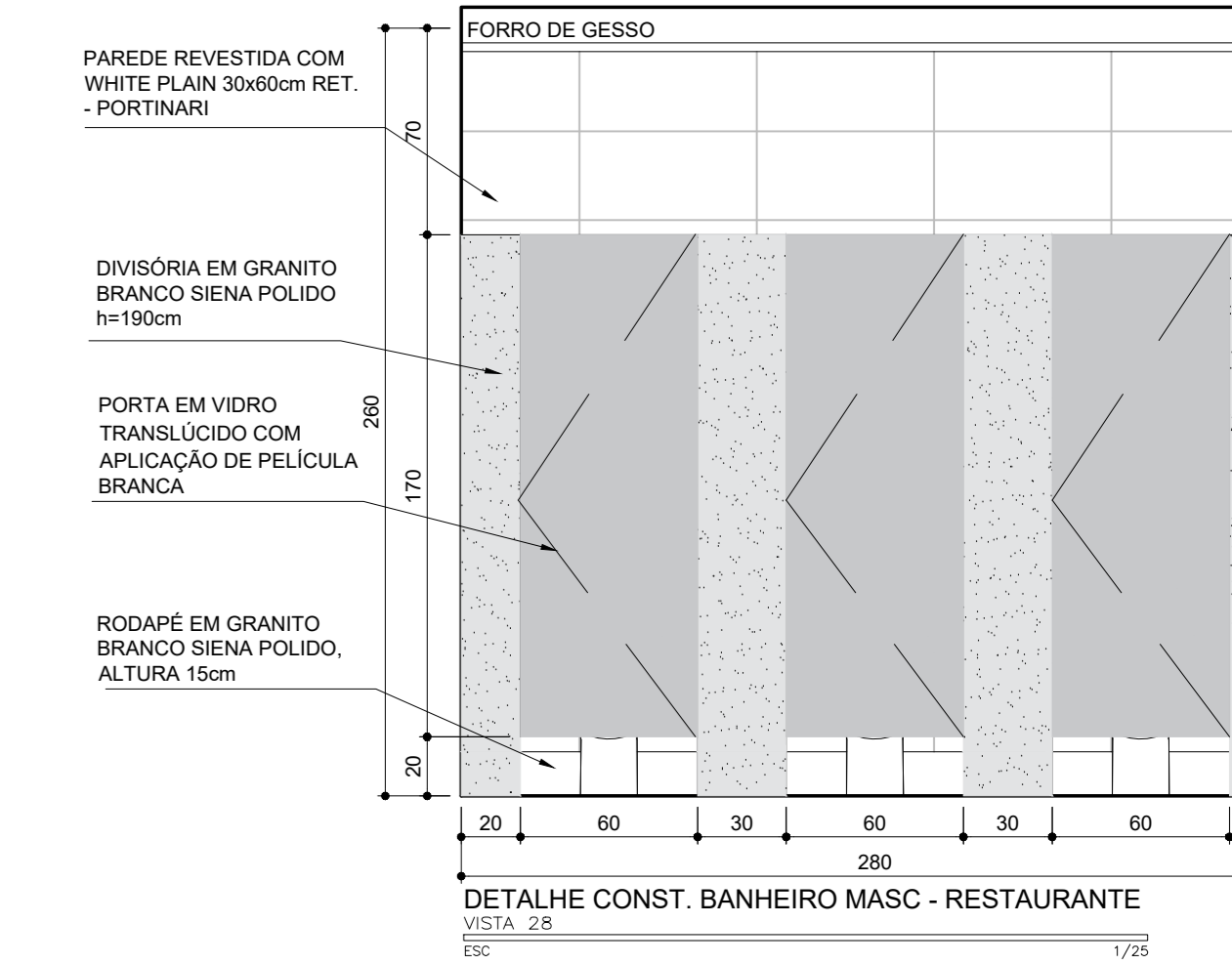
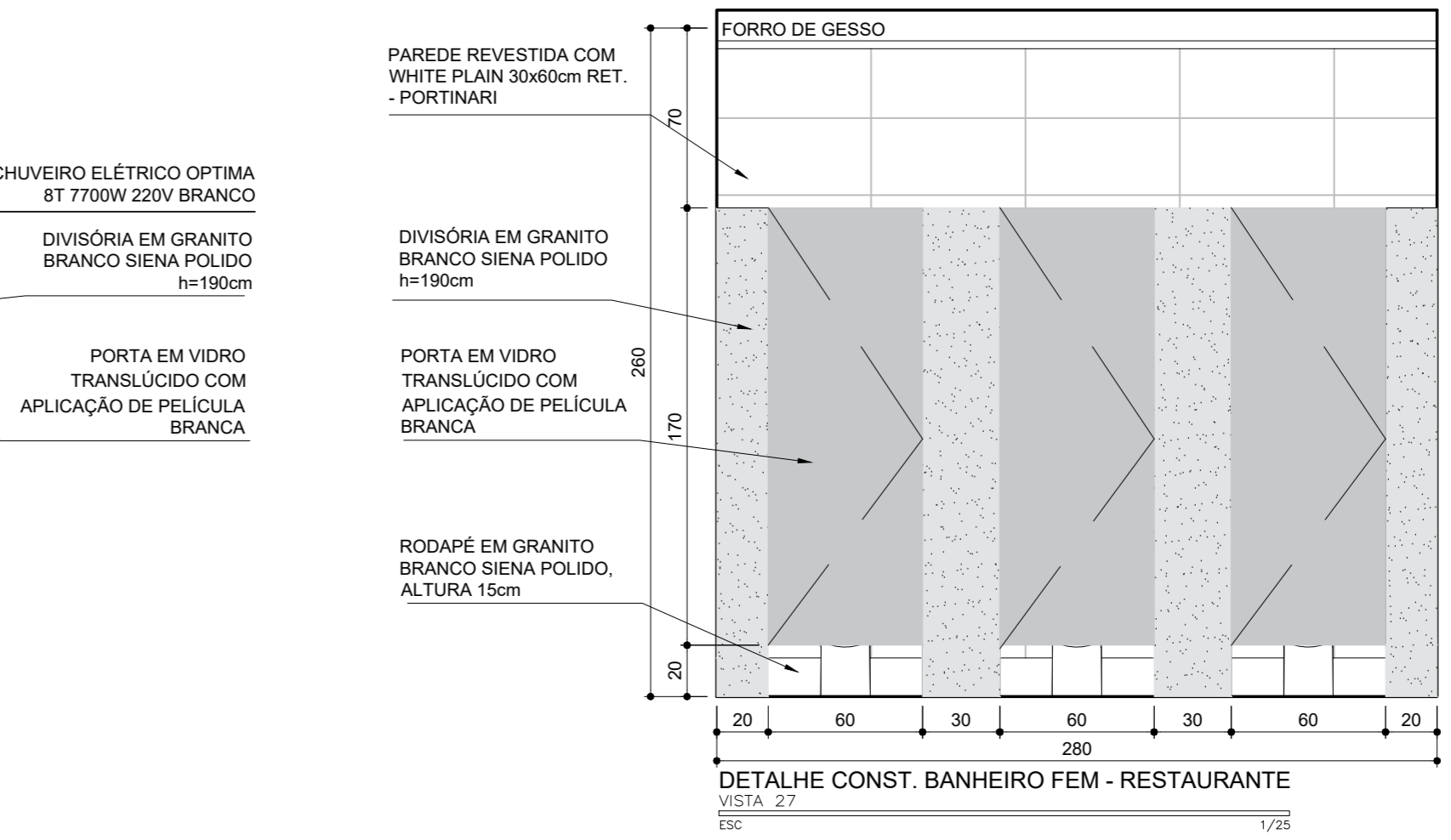
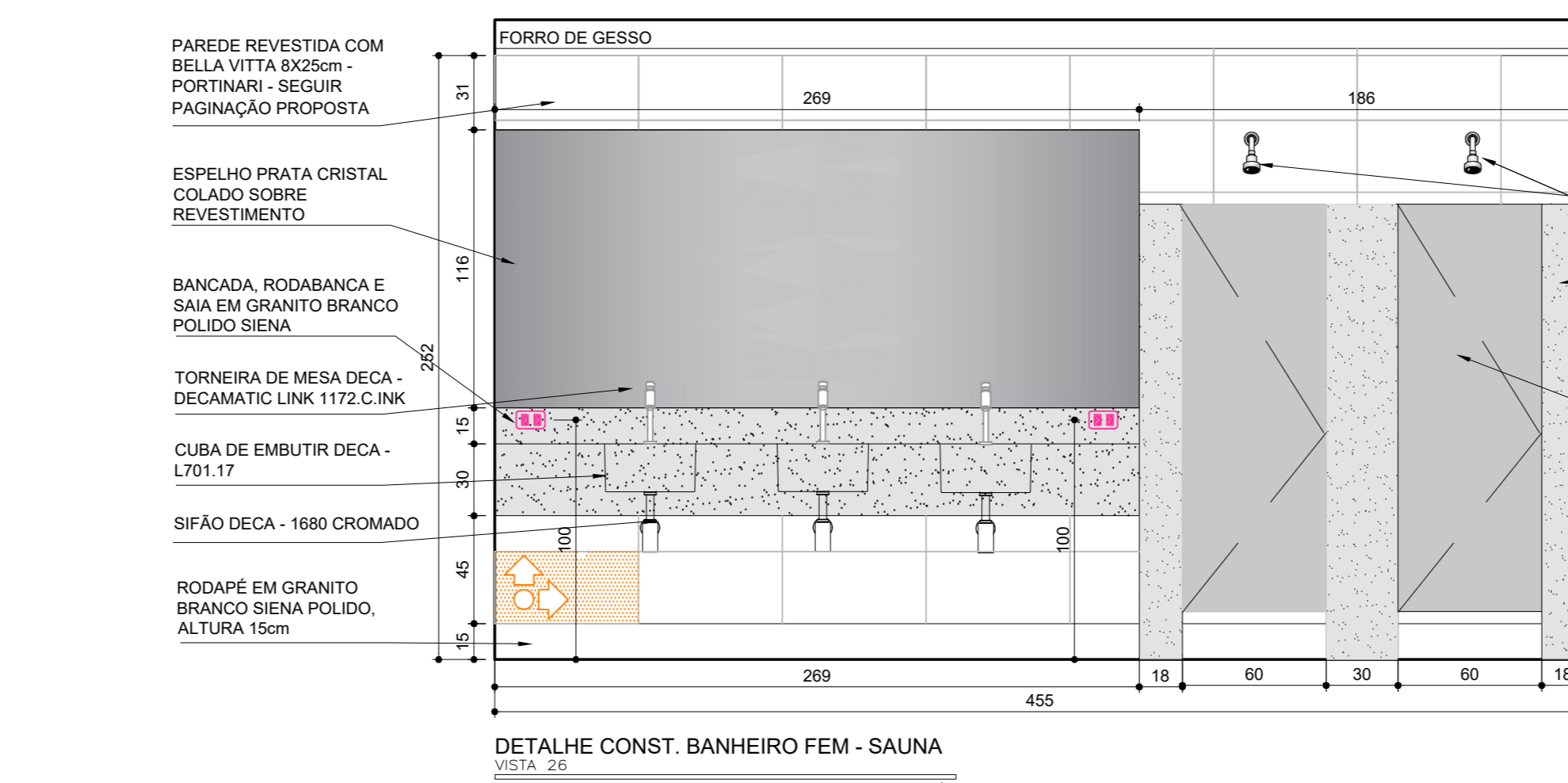
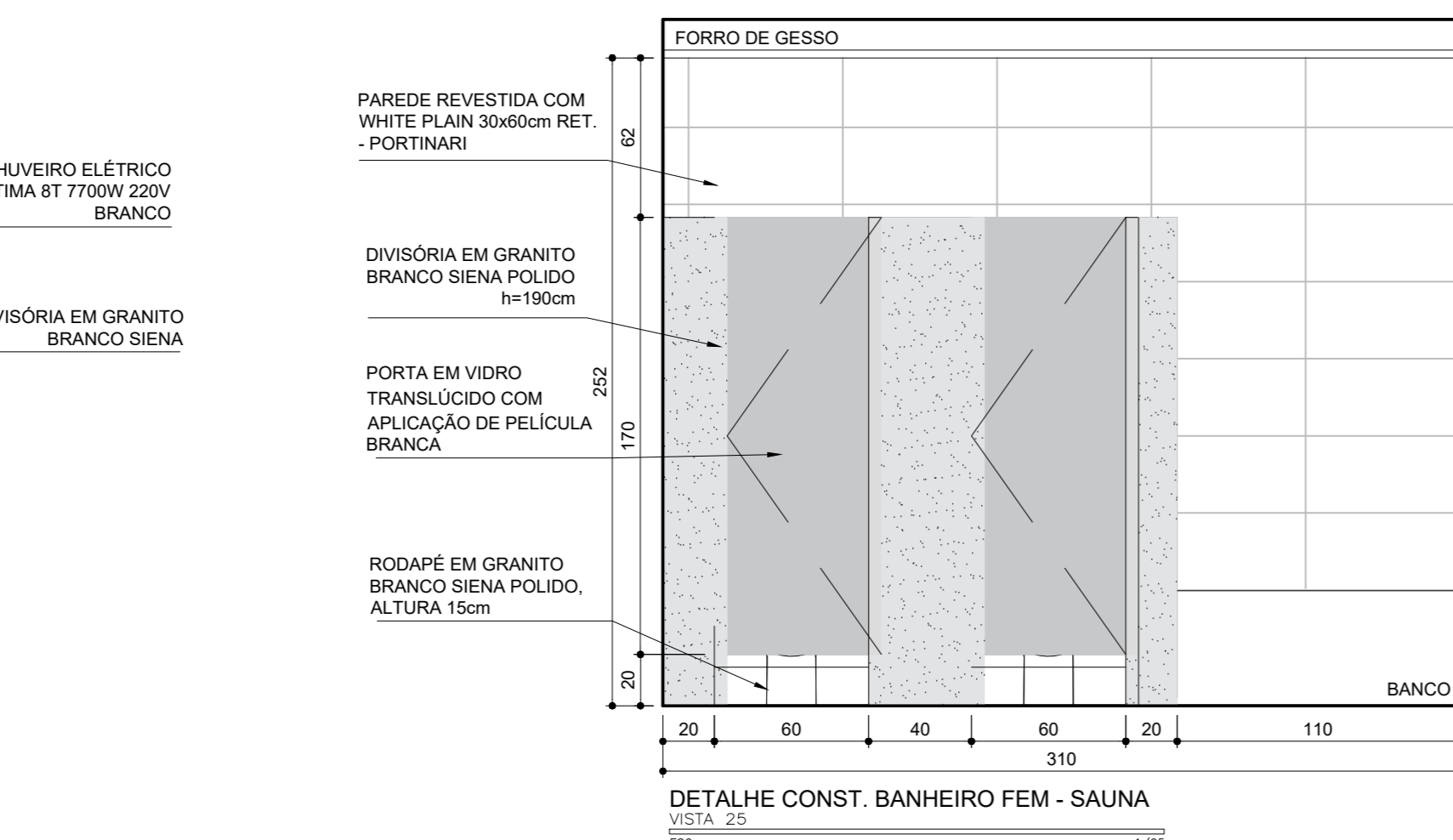
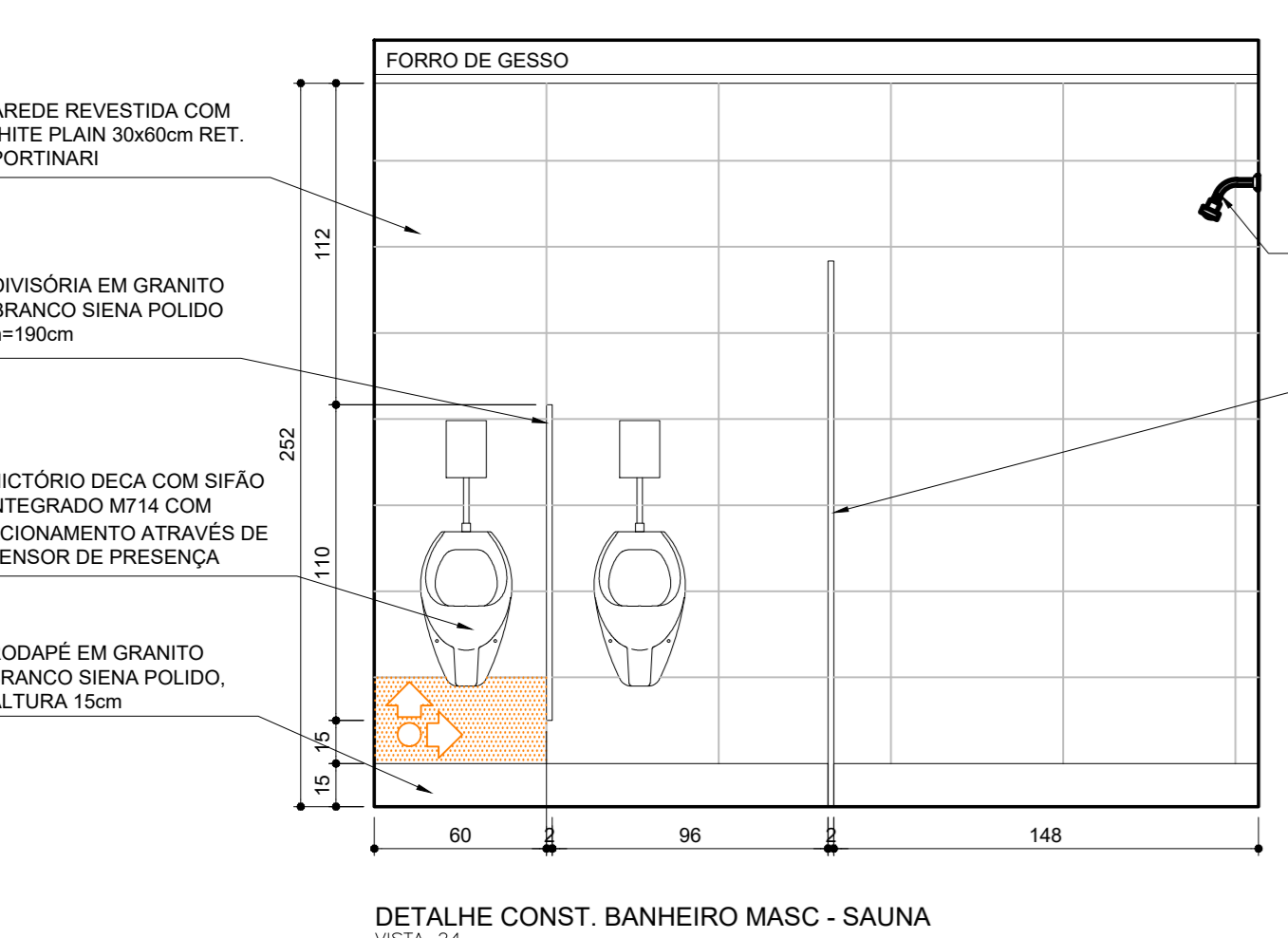
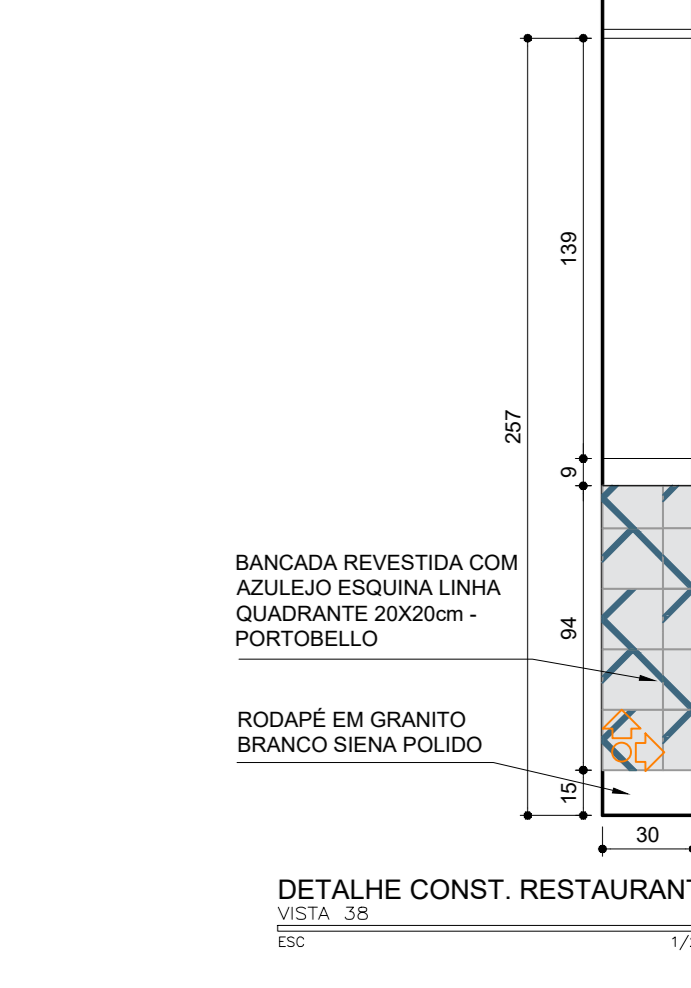
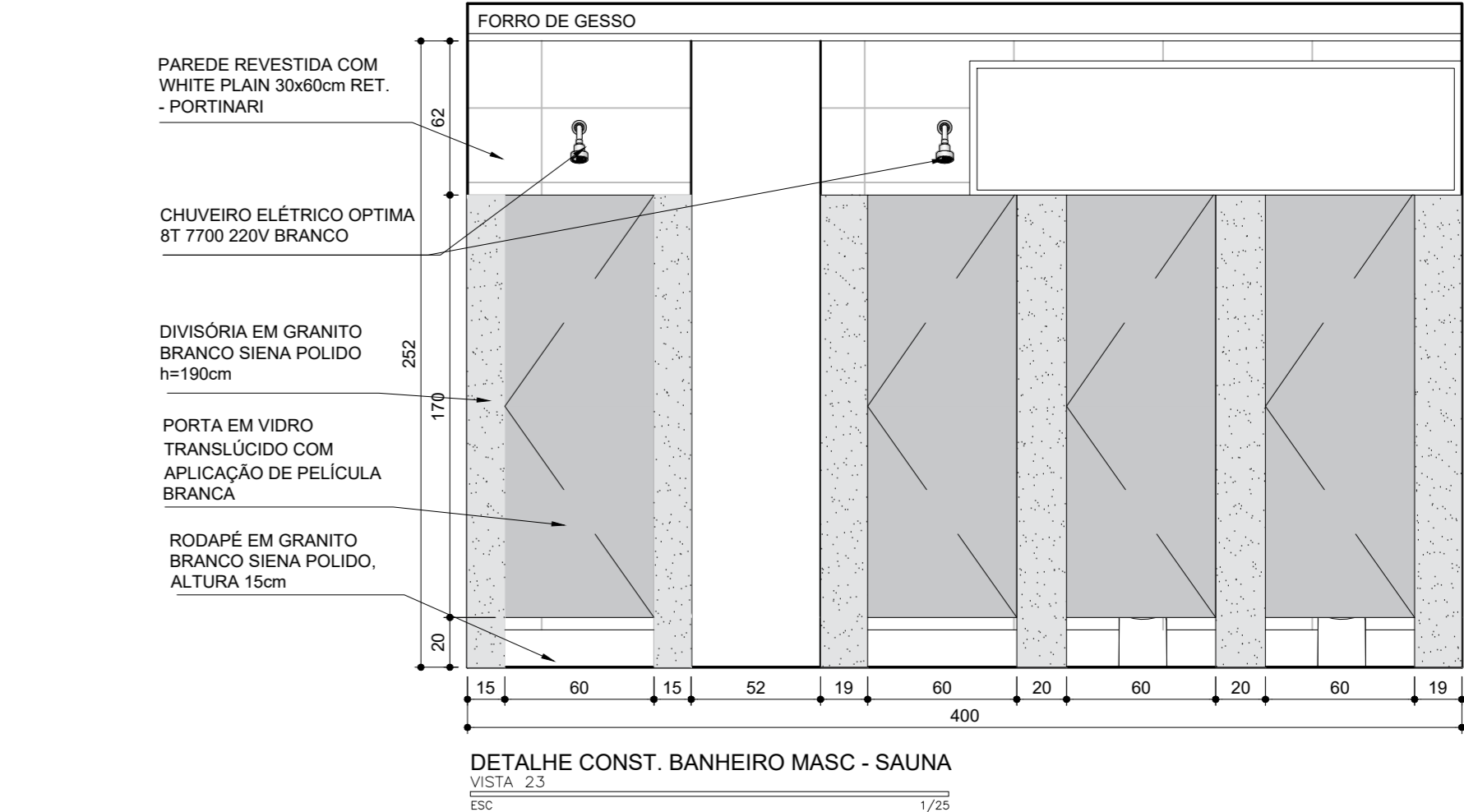
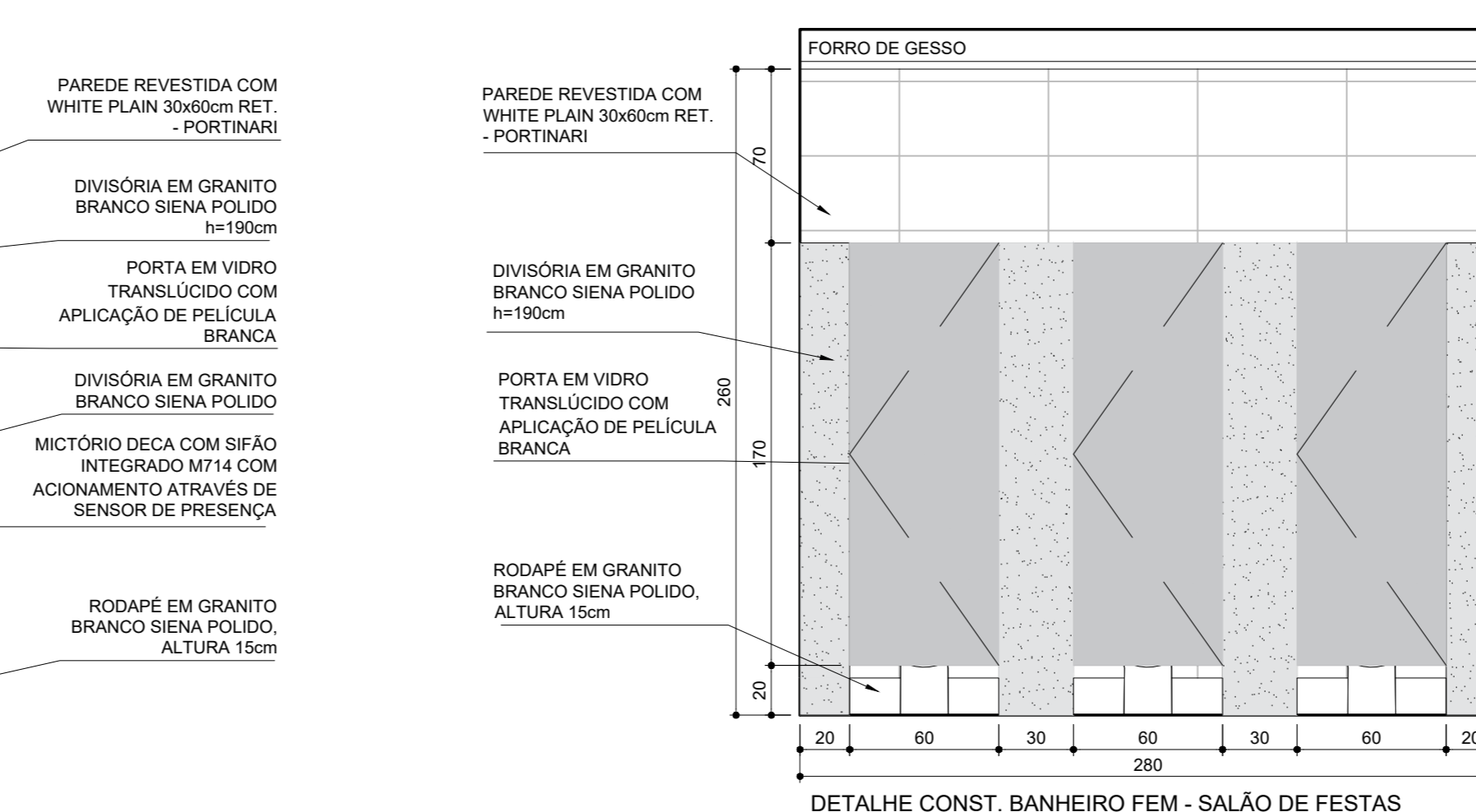
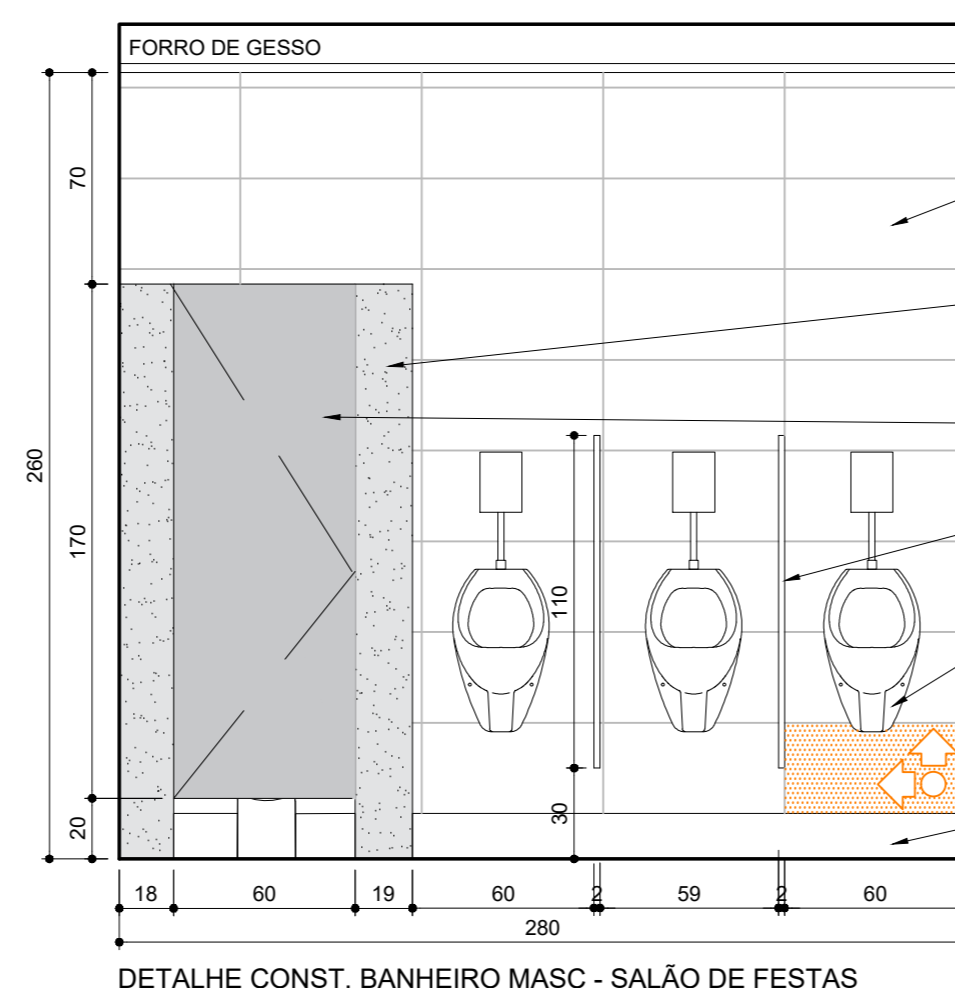
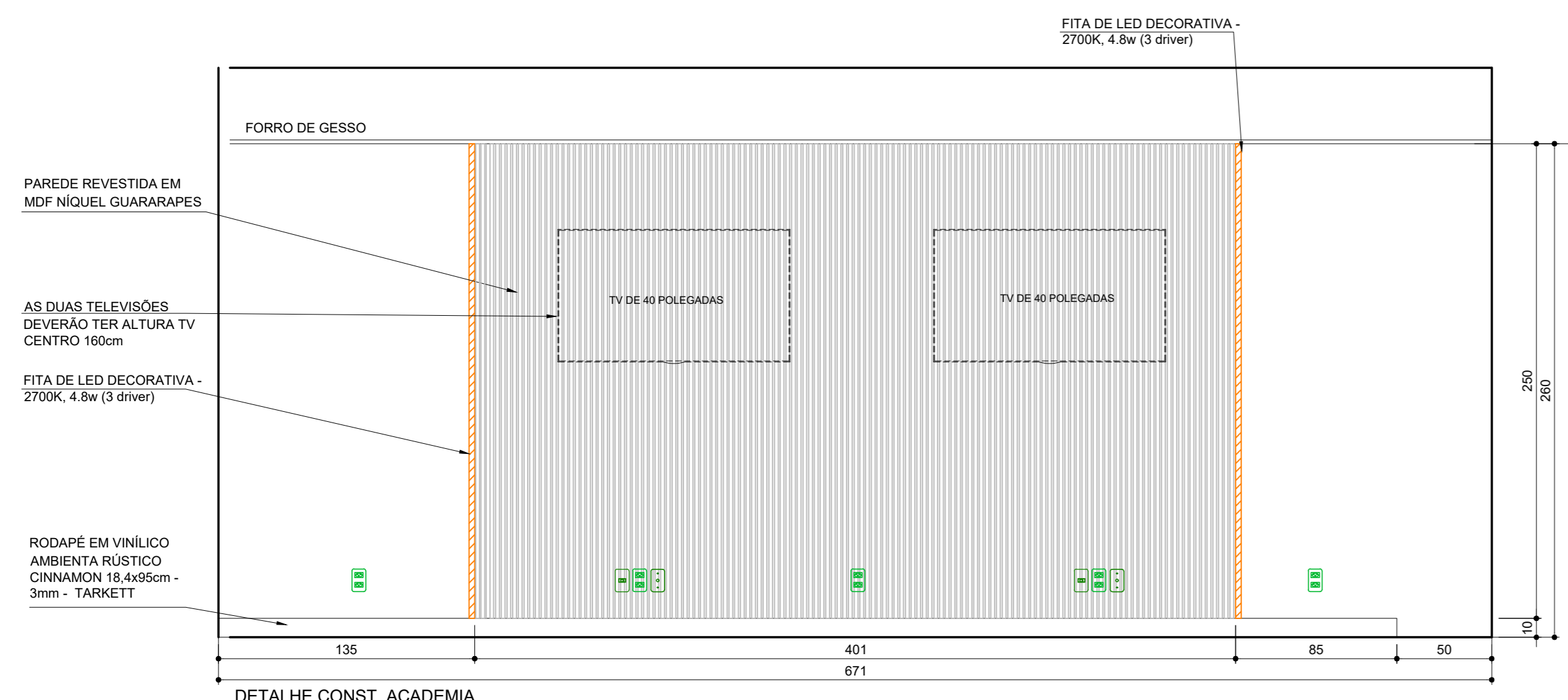
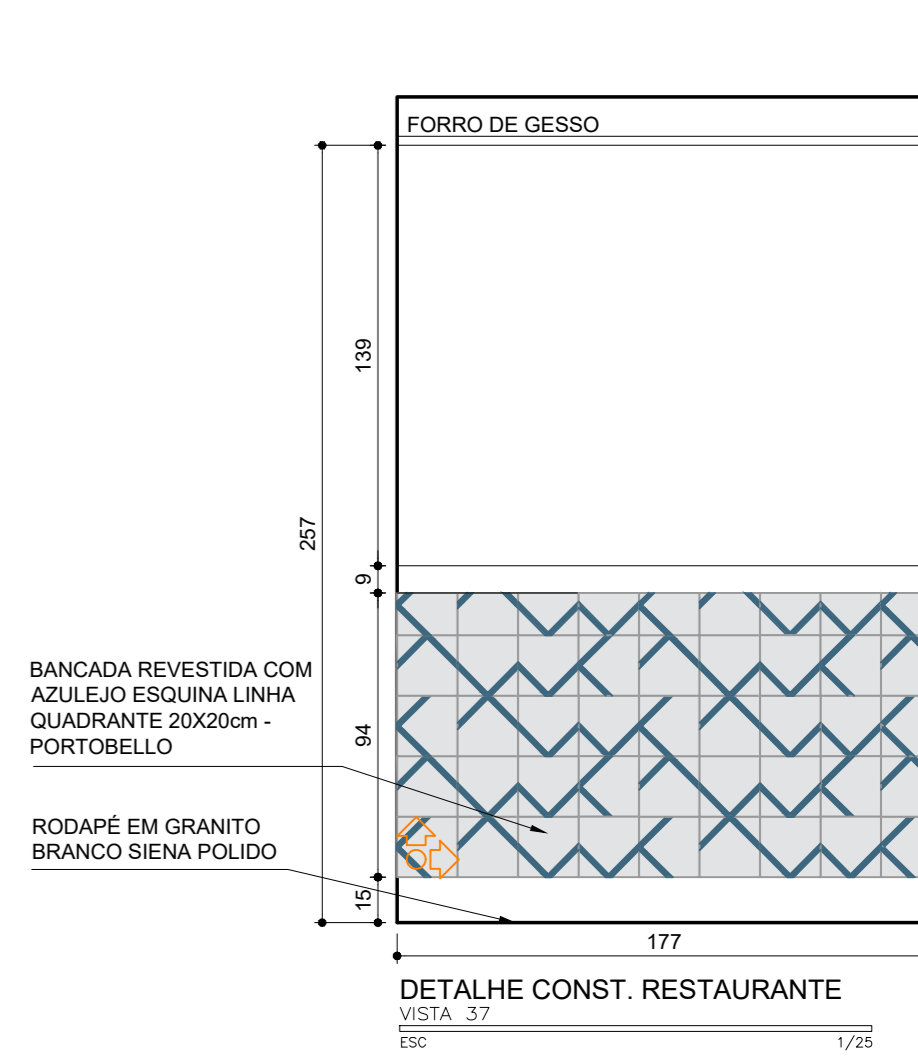
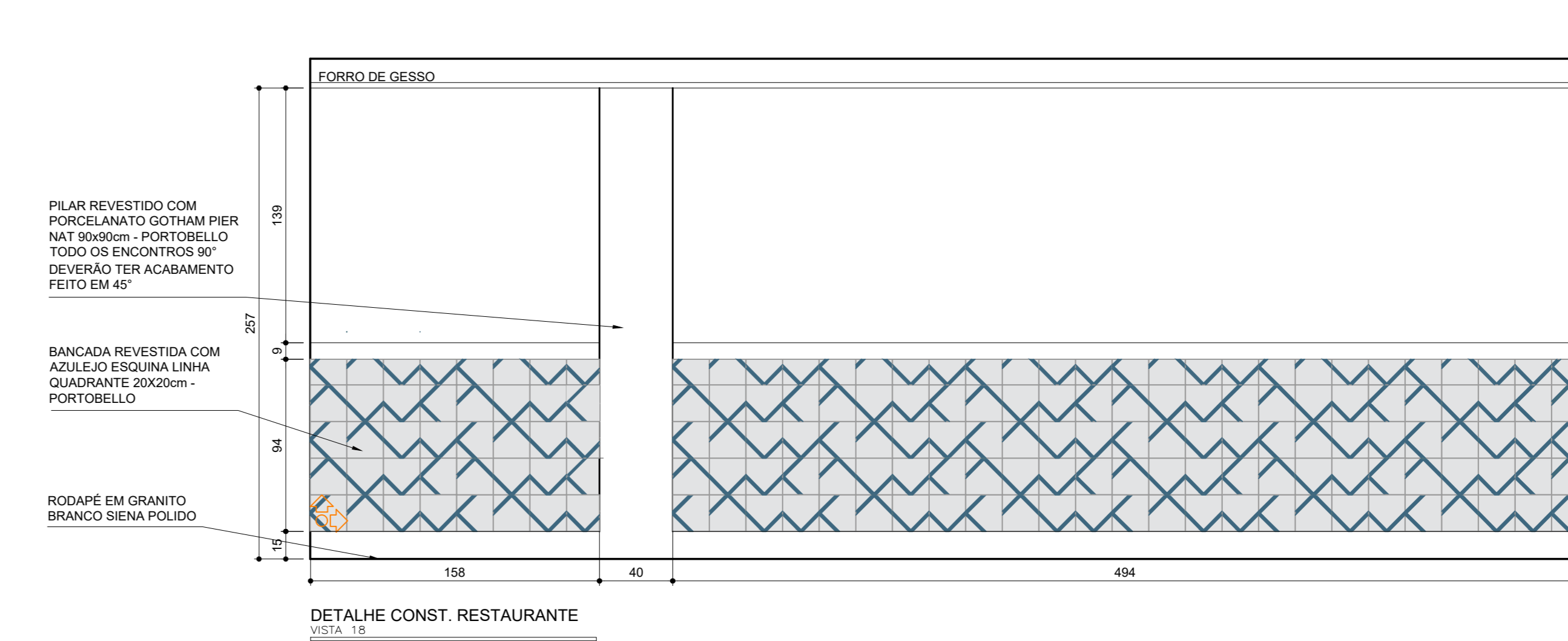
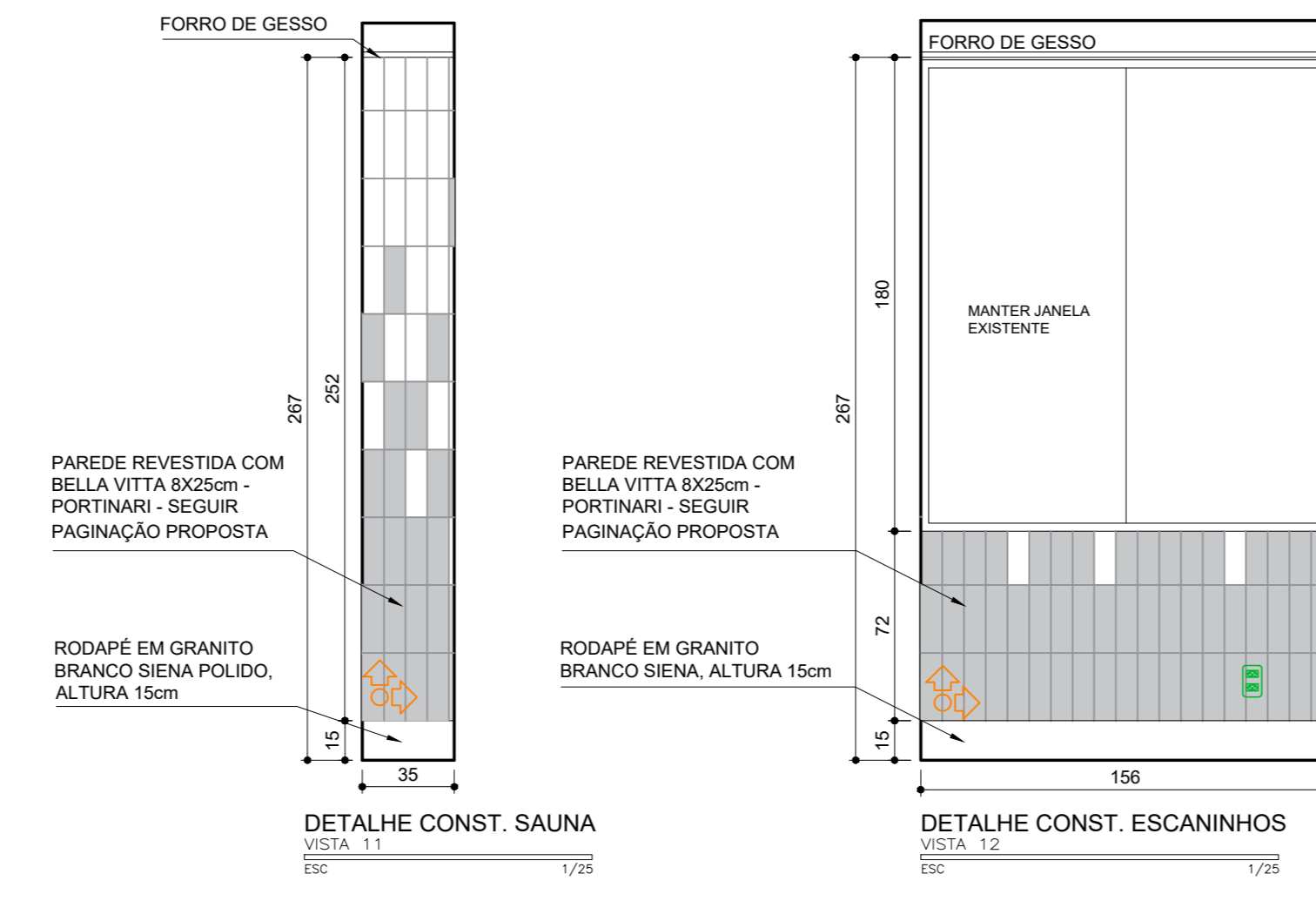
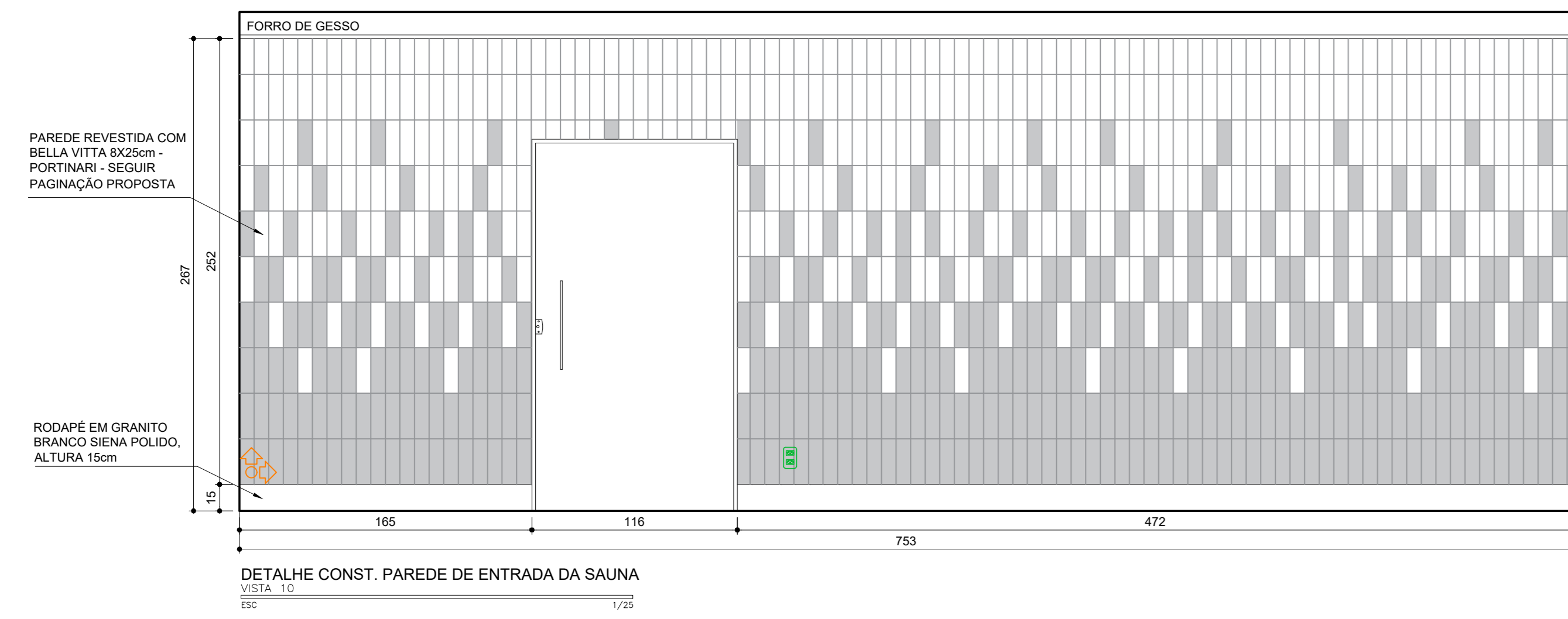
- CONFERIR MEDIDAS NO LOCAL;
- NÃO UTILIZE ESCALÍMETRO P/ CONFERÊNCIA DE MEDIDAS SOBRE O DESENHO IMPRESSO;
- EM CASO DE CONFLITO DE COTAS, PREVALECE A DO DESENHO DE MENOR ESCALA;
- EM CASO DE DÚVIDAS, CONSULTE SEMPRE O ARQUITETO;
- REPRODUÇÃO TOTAL OU PARCIAL DESTES DESENHOS ESTÁ PROIBIDA; DIREITOS AUTORAIS RESERVADOS DE ACORDO COM A LEI FEDERAL 9.610 DE 19 DE FEVEREIRO DE 1998.

DATA: 24/02/2020

ESCALA: 1/25

PRANCHA:

**10/13**



04			
03			
02	25/06/21	REVISÃO 02	
01	24/02/20	EMISSÃO INICIAL	
VERSÃO	DATA	REVISÃO	

PROJETO:  
**ASSEJUS : ASSOCIAÇÃO DOS SERVIDORES DA JUSTIÇA DO DF**

CONTEÚDO:  
**VISTAS**

CLIENTE / PROPRIETÁRIO:  
**ASSEJUS: ASSOCIAÇÃO DOS SERVIDORES DA JUSTIÇA DO DF**

ENDEREÇO:  
**SCES TRECHO 2  
LOTES 2/39,  
BRASÍLIA - DF, 70094-900**

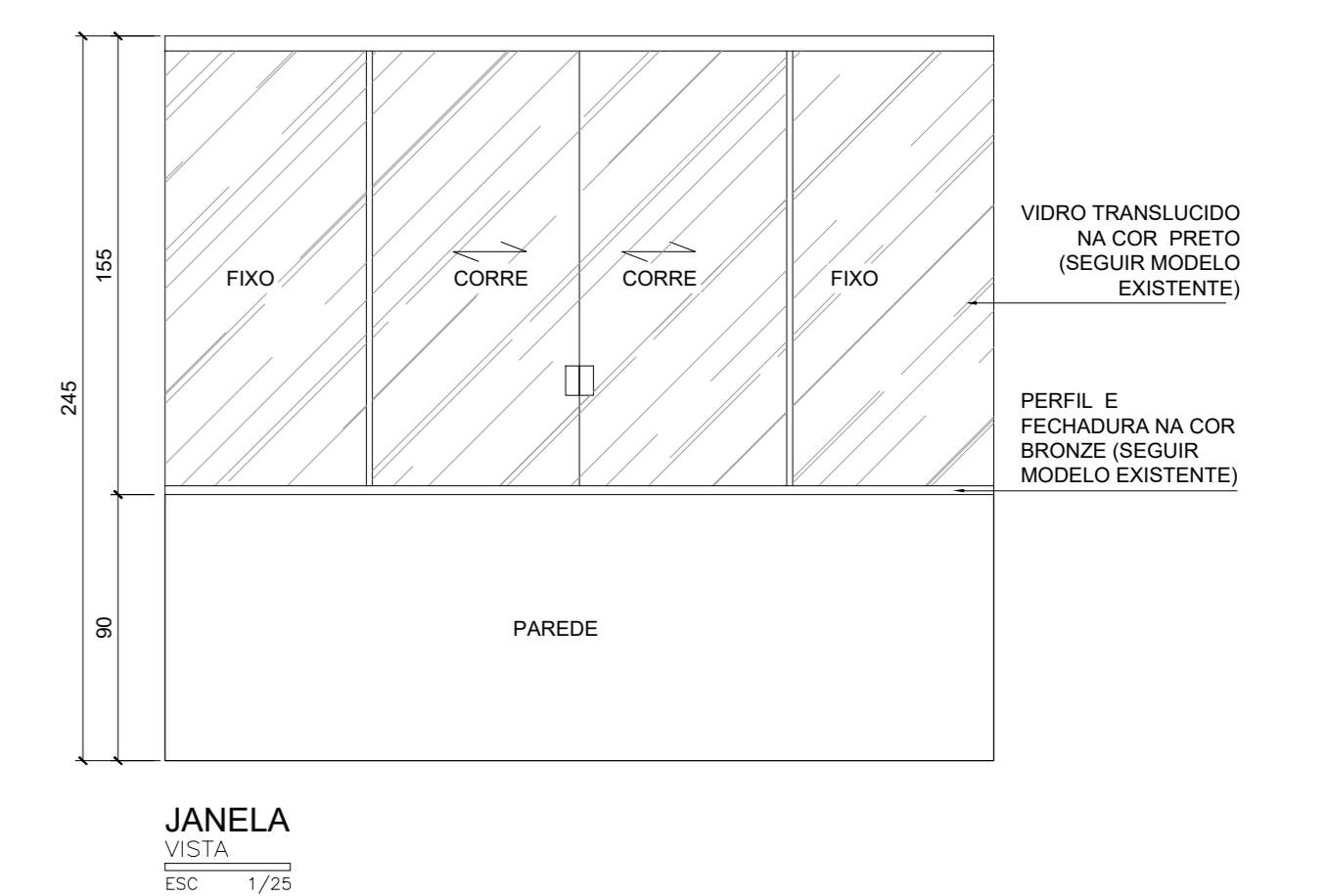
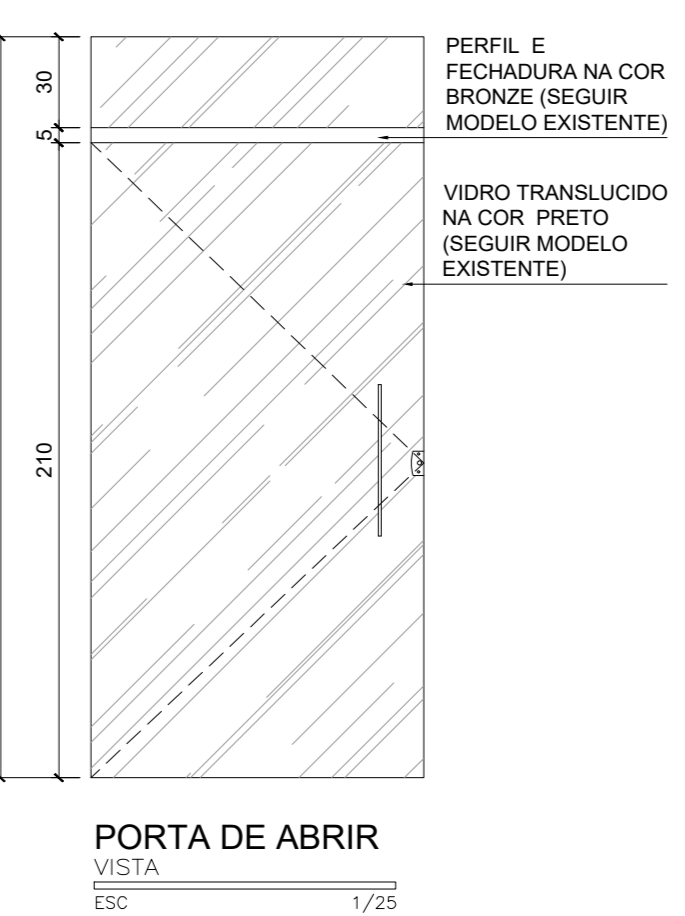
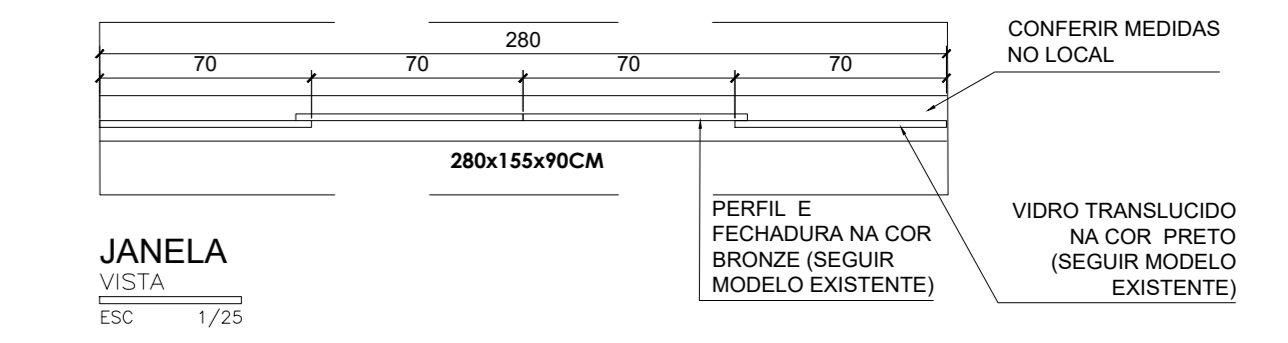
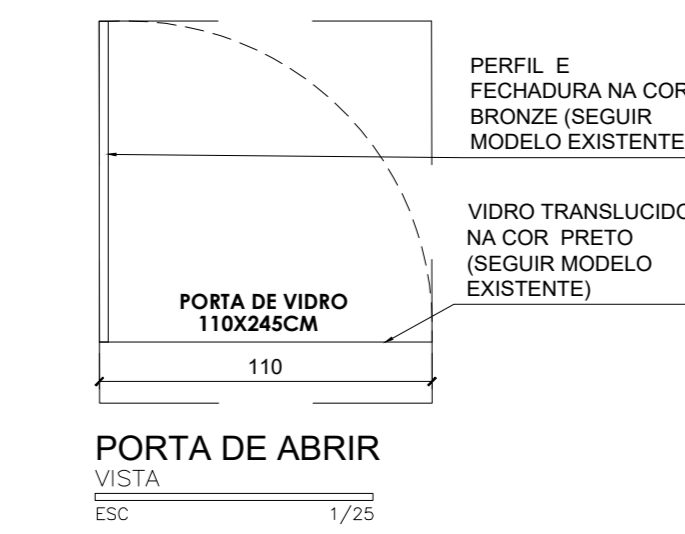
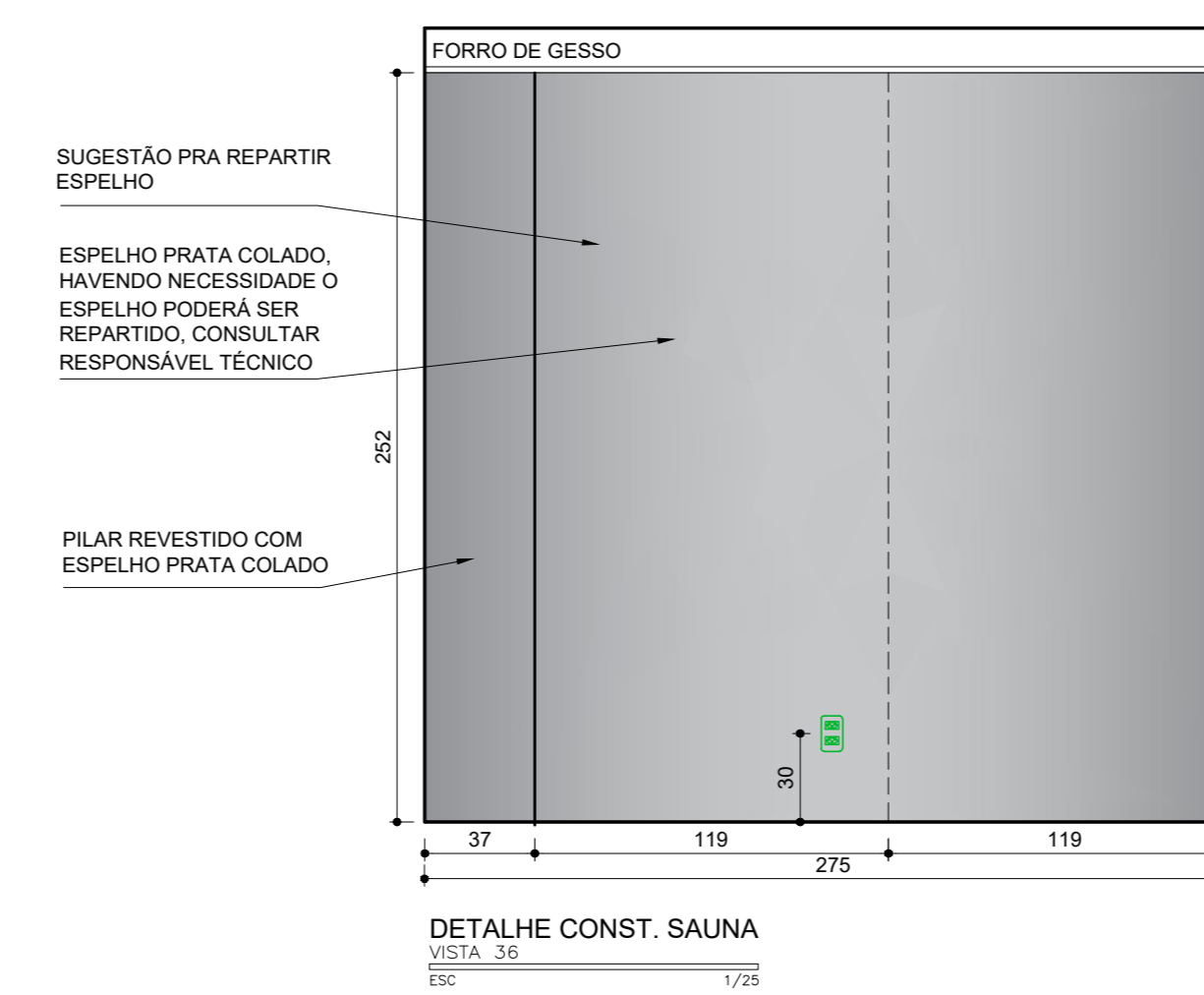
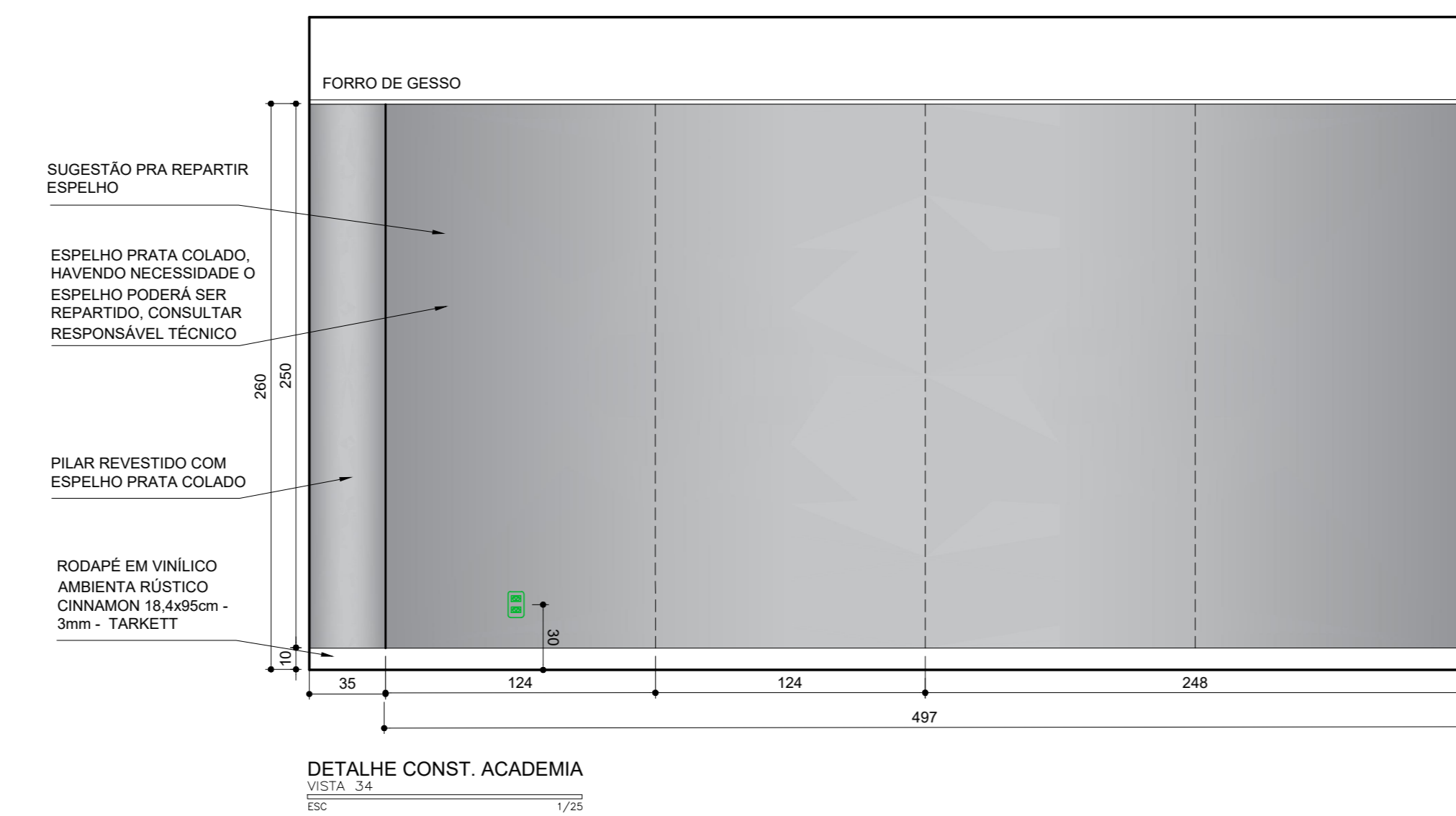
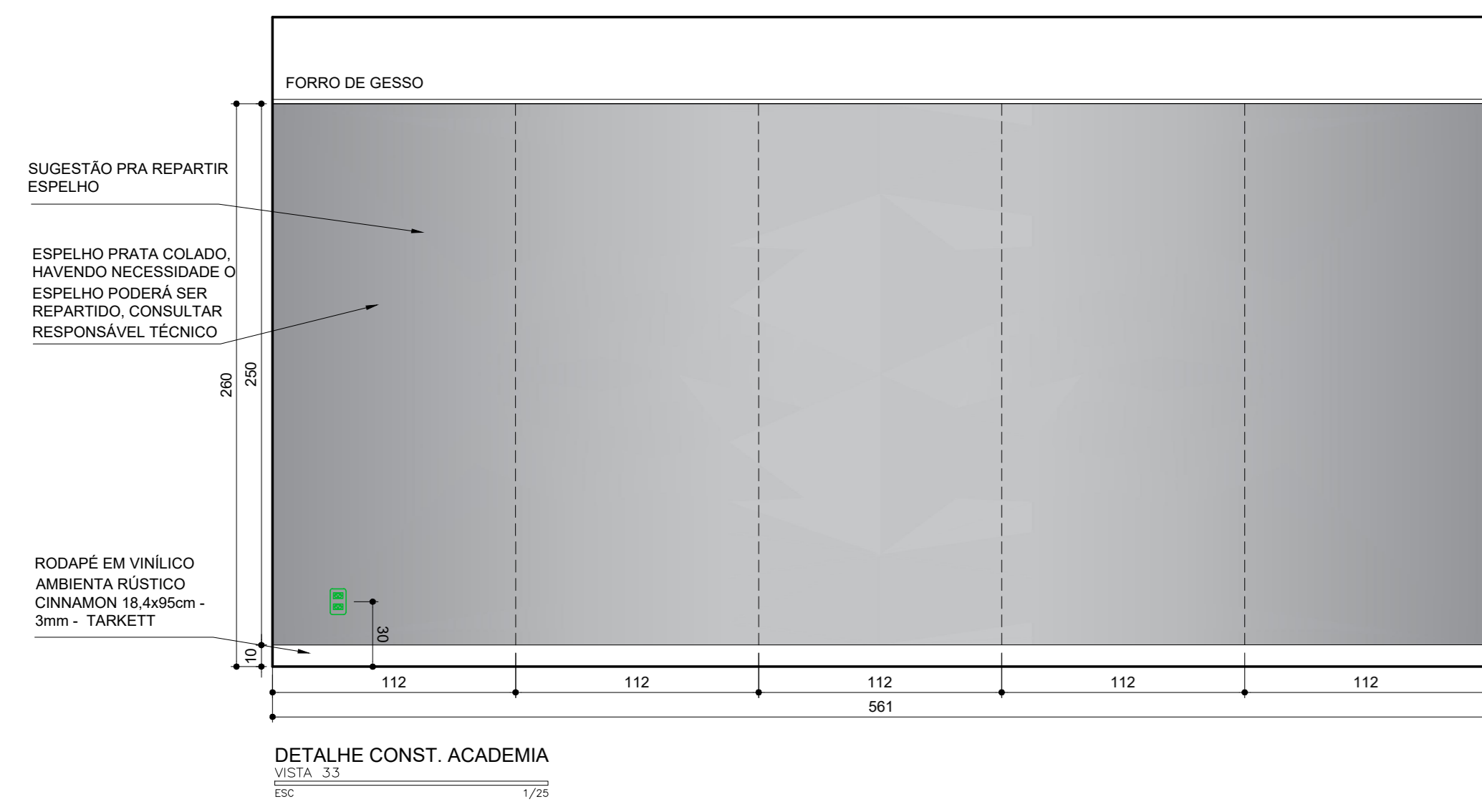
RESPONSÁVEL TÉCNICO:  
**NÚBIA ARAÚJO MENDES  
CAU: A132990-1**

OBSERVAÇÕES  
- CONFERIR MEDIDAS NO LOCAL;  
- NÃO UTILIZE ESCALIMETRO P/ CONFERÊNCIA DE MEDIDAS SOBRE O DESENHO IMPRESSO;  
- EM CASO DE CONFLITO DE COTAS, PREVALECE A DO DESENHO DE MENOR ESCALA;  
- EM CASO DE DÚVIDAS, CONSULTE SEMPRE O ARQUITETO;  
- REPRODUÇÃO TOTAL OU PARCIAL DESTES DESENHOS ESTÁ PROIBIDA; DIREITOS AUTORAIS RESERVADOS DE ACORDO COM A LEI FEDERAL 9.610 DE 19 FEVEREIRO DE 1998.

DATA: 24/02/2020

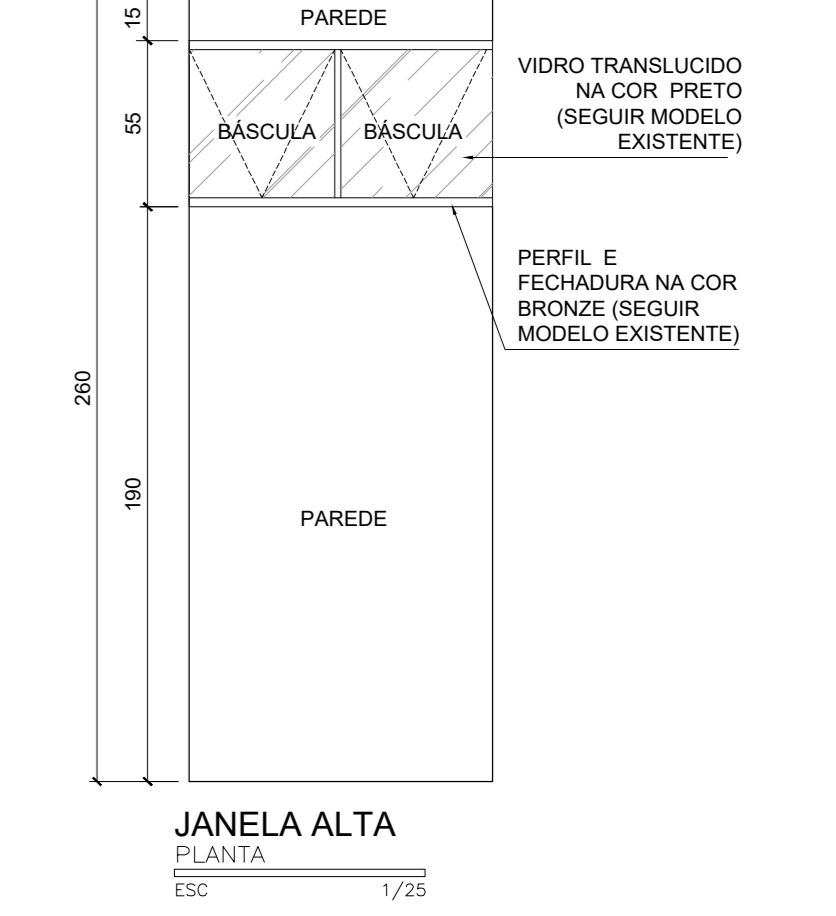
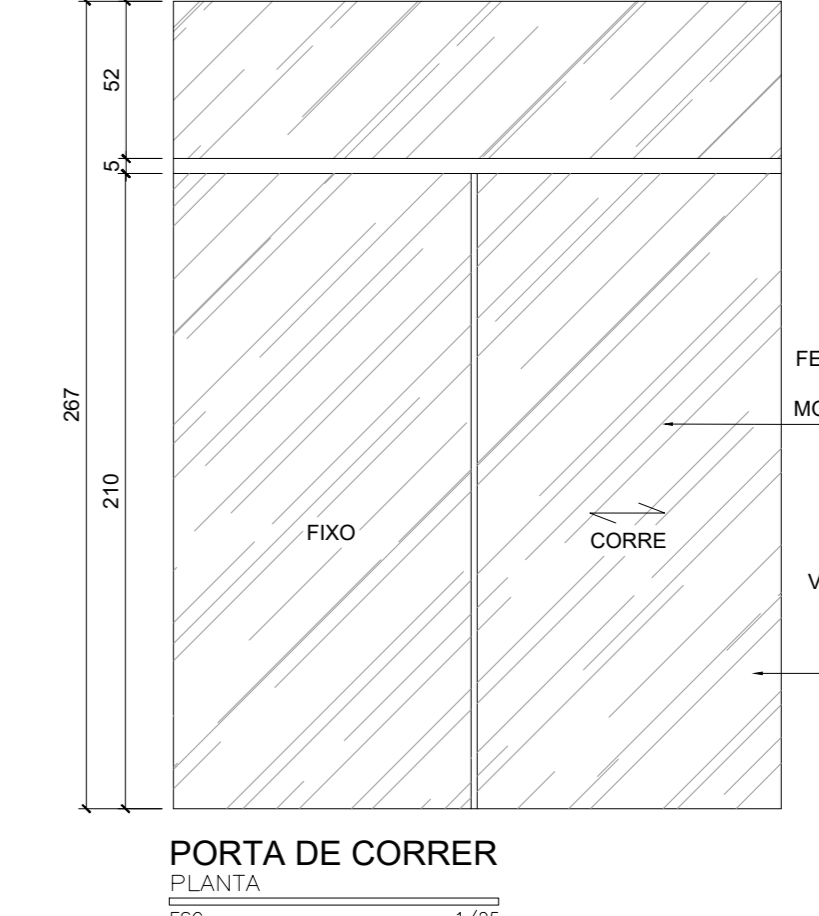
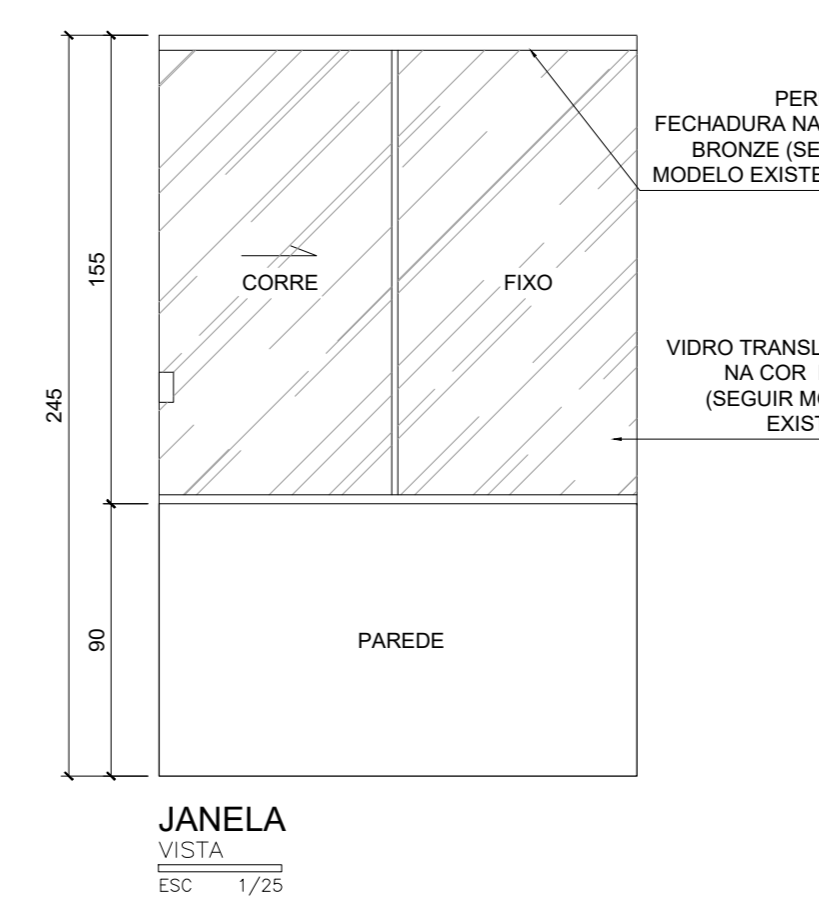
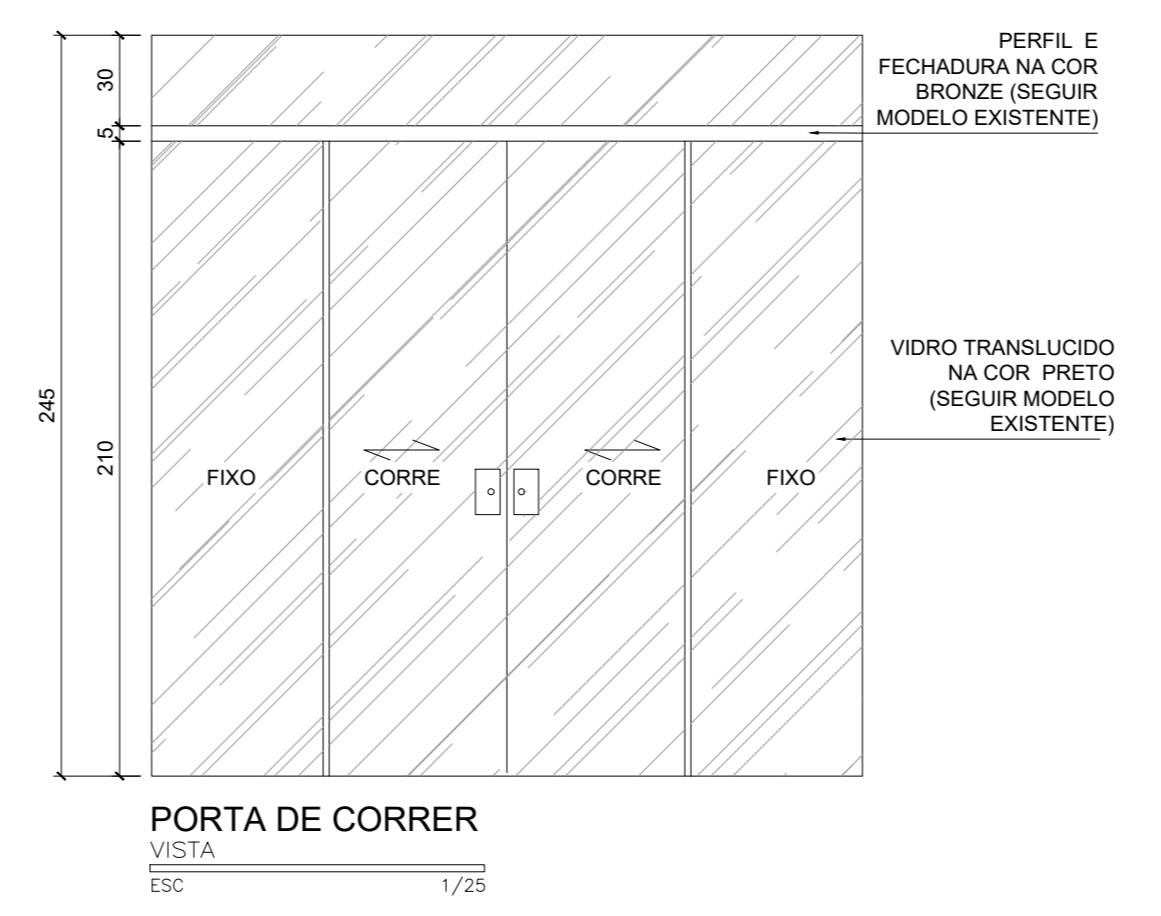
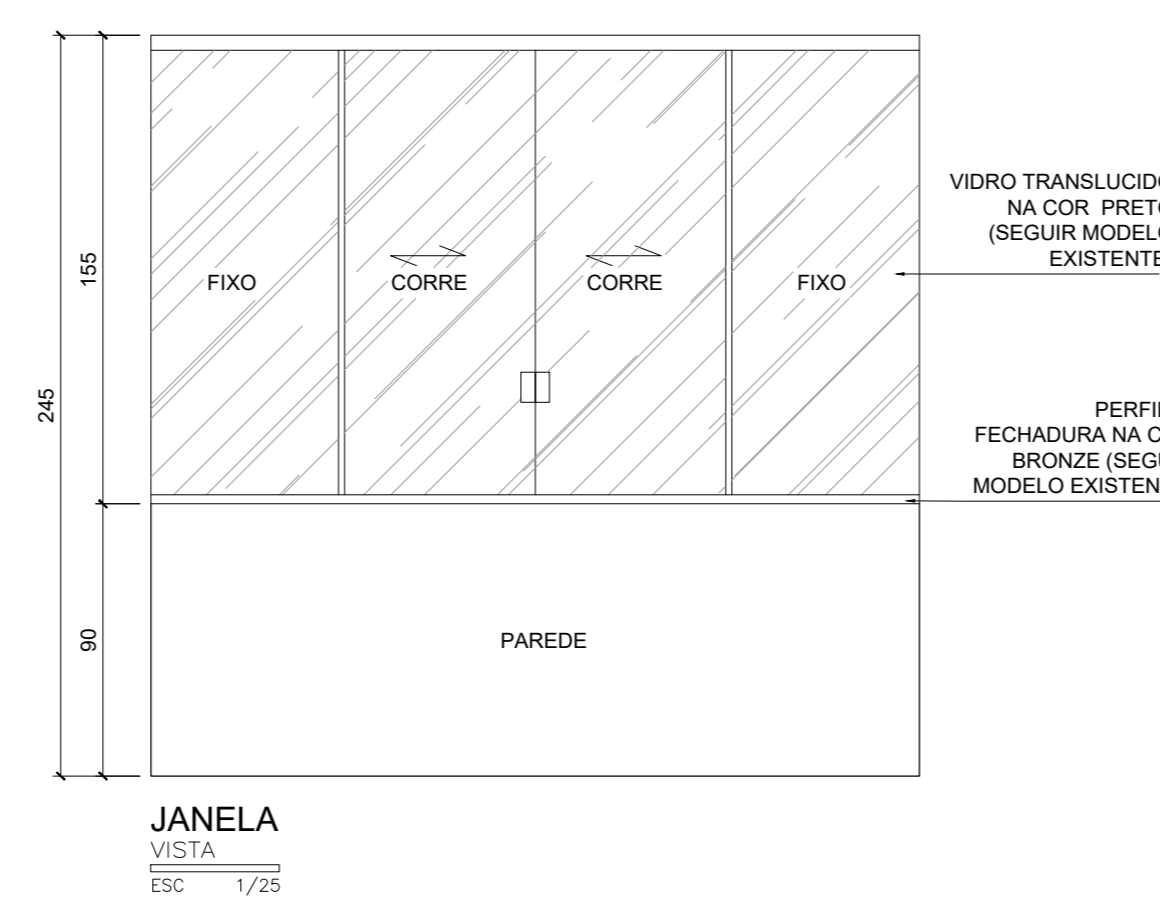
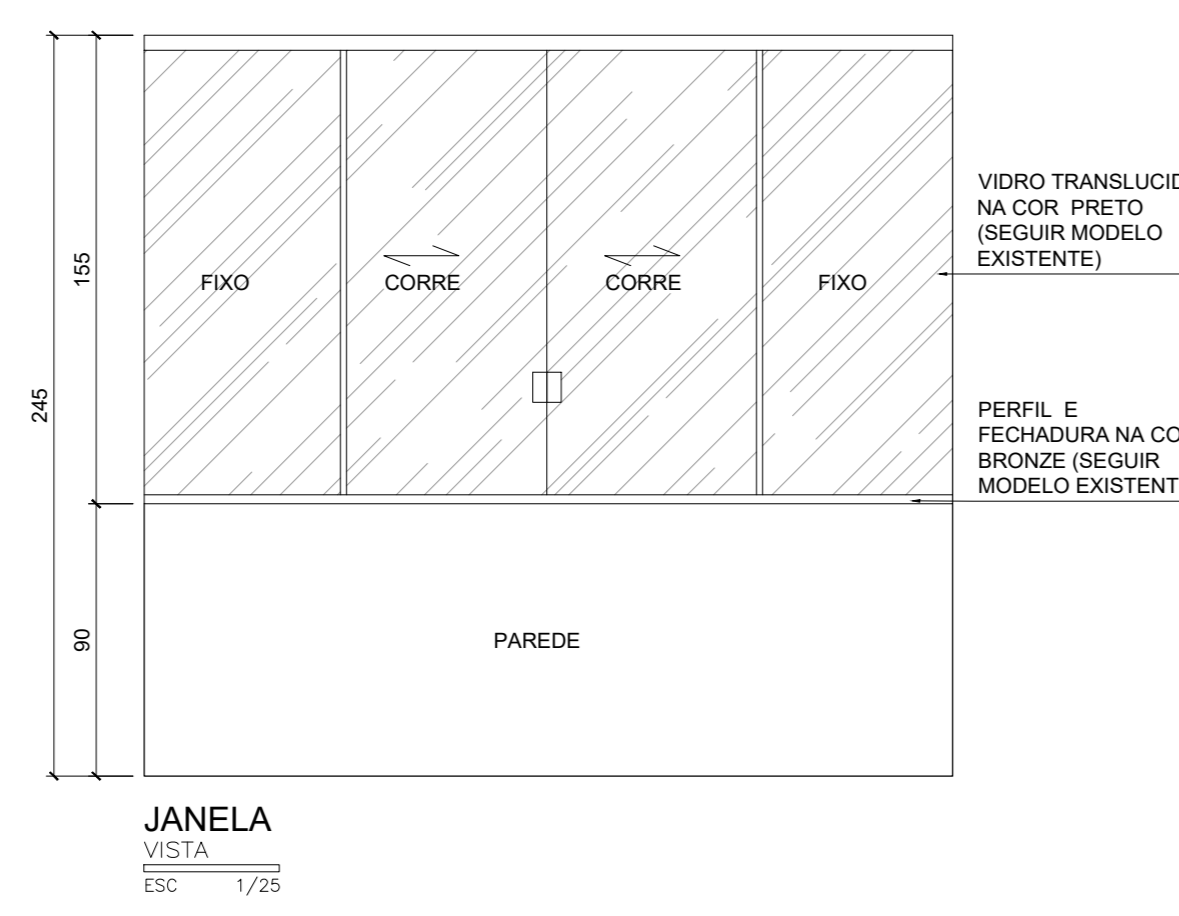
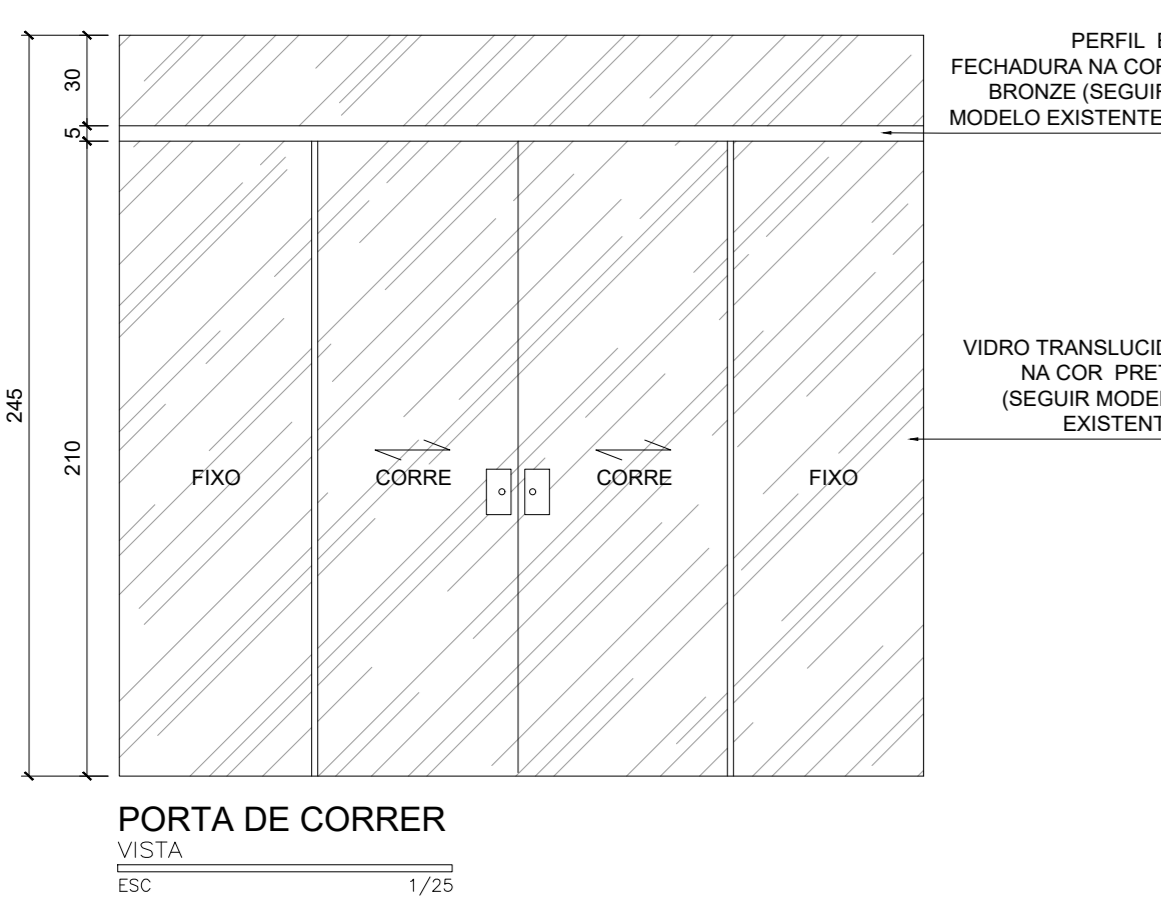
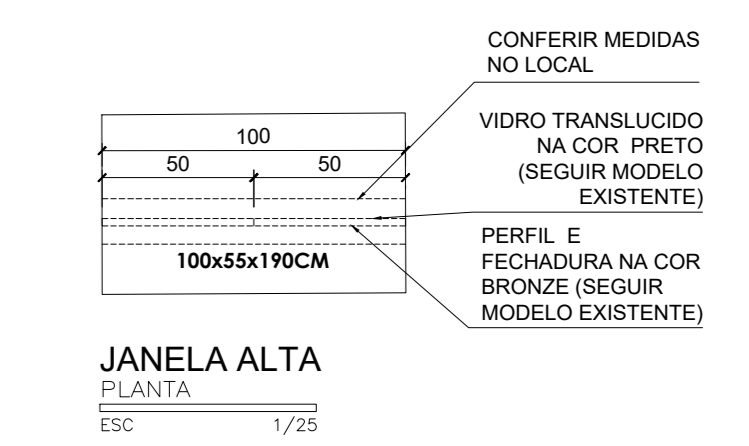

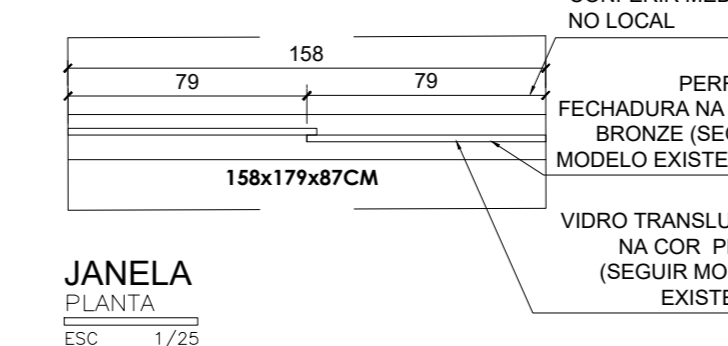
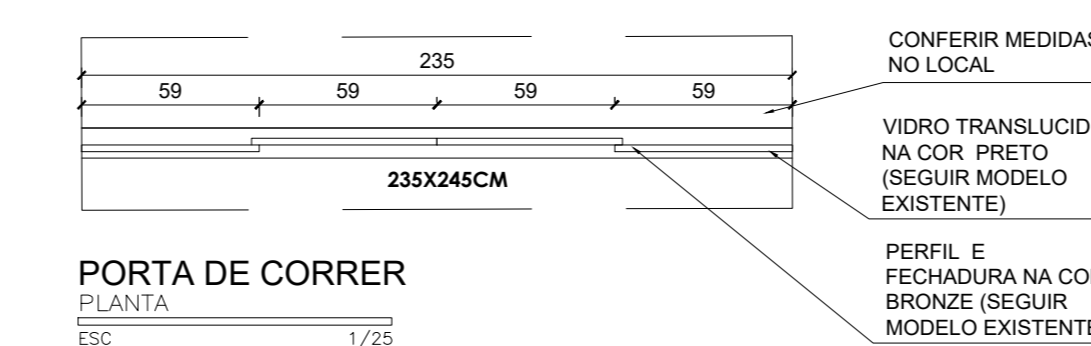
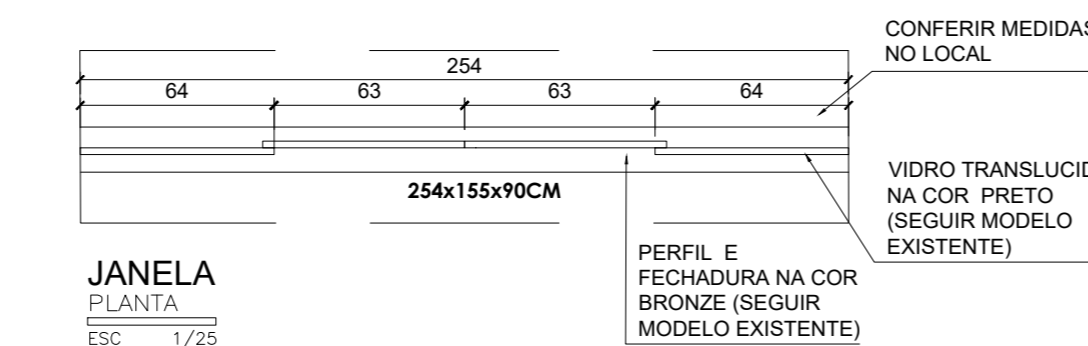
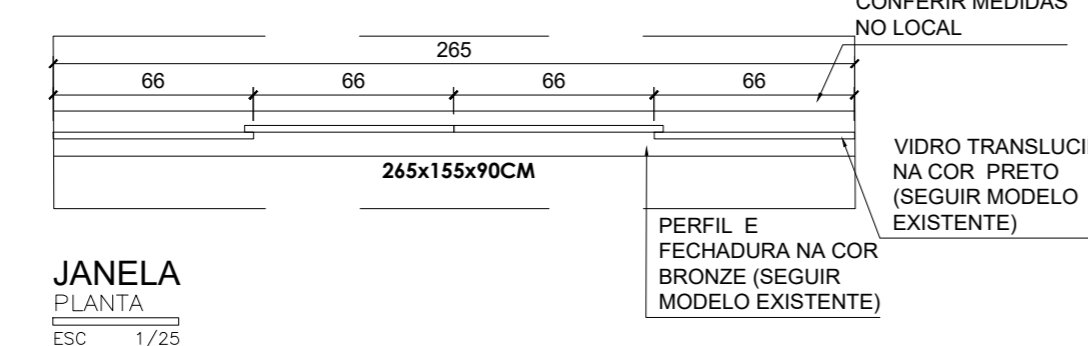
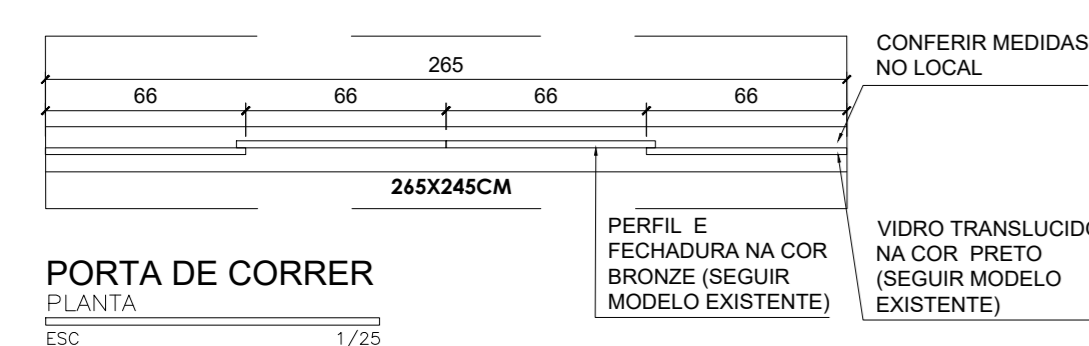
ESCALA: 1/25

PRANCHA:  
**11/13**



LOCAL: SALÃO DE FESTAS  
QUANTIDADE: 1 UNIDADE

LOCAL: SALÃO DE FESTAS  
QUANTIDADE: 3 UNIDADES



LOCAL: SALÃO DE FESTAS, SALÃO DE JOGOS E ACADEMIA  
QUANTIDADE: 3 UNIDADES

LOCAL: SALÃO DE JOGOS E ACADEMIA  
QUANTIDADE: 5 UNIDADES

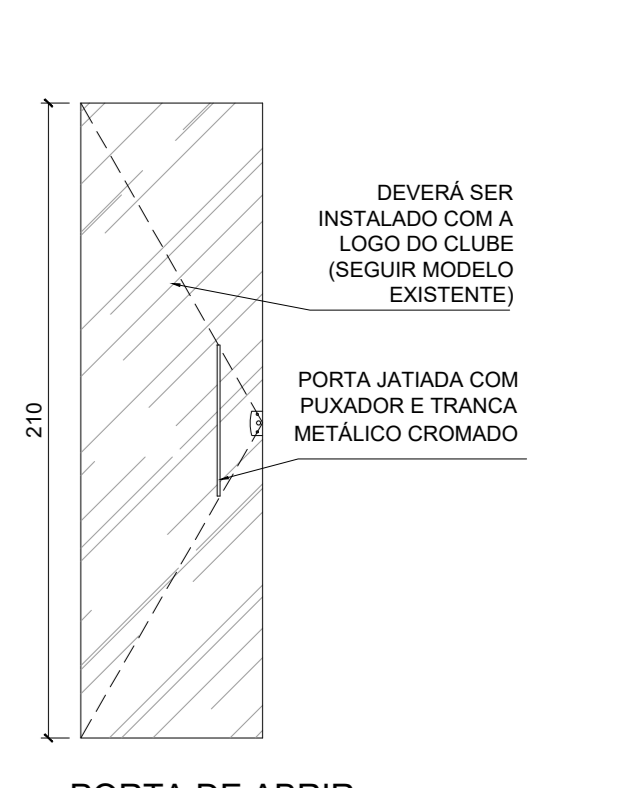
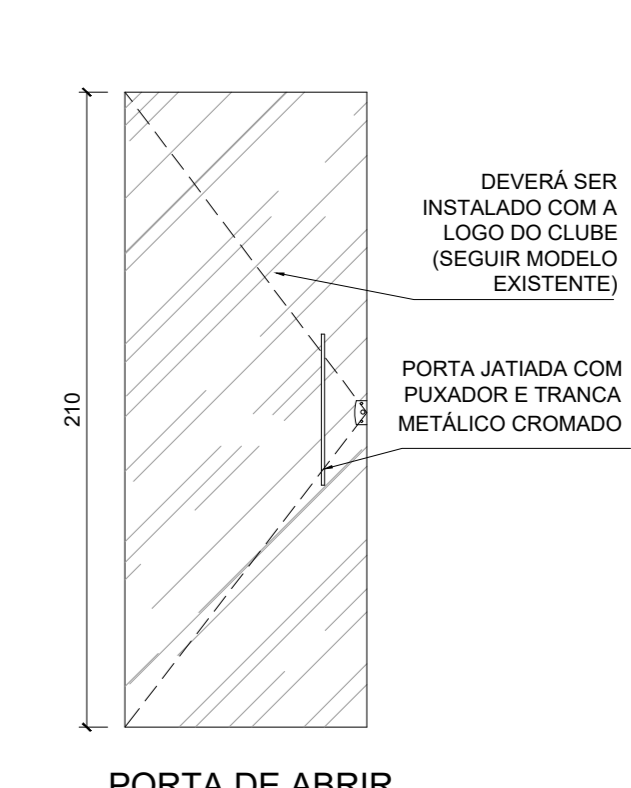
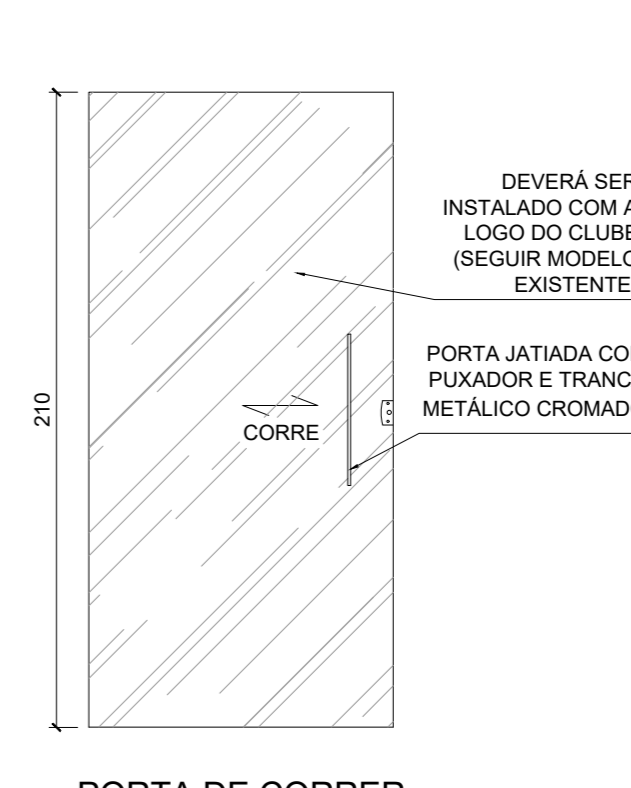
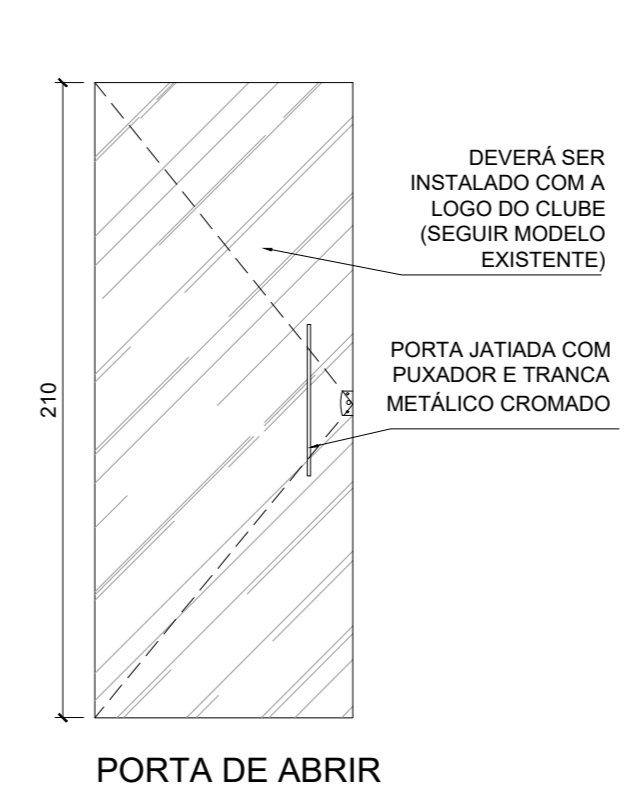
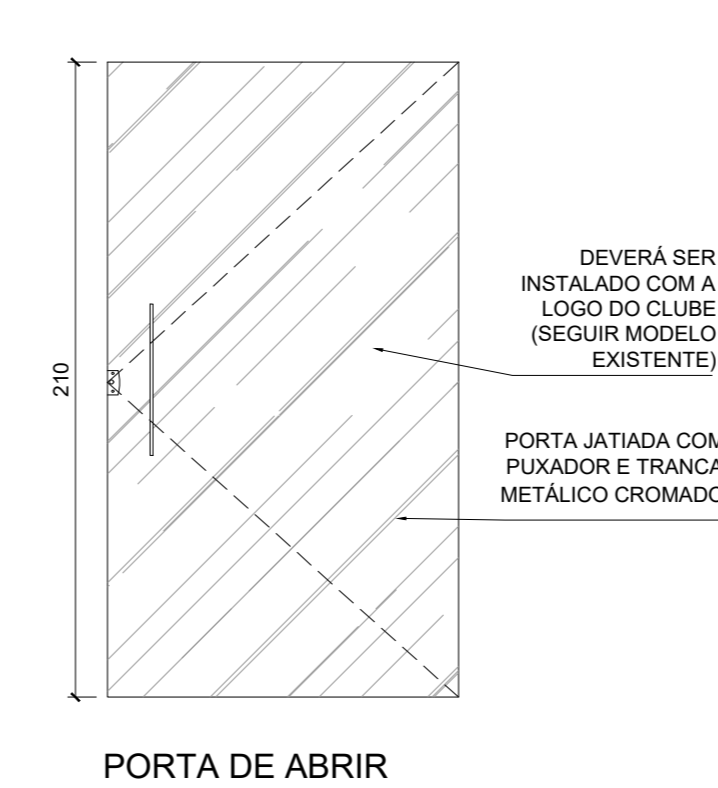
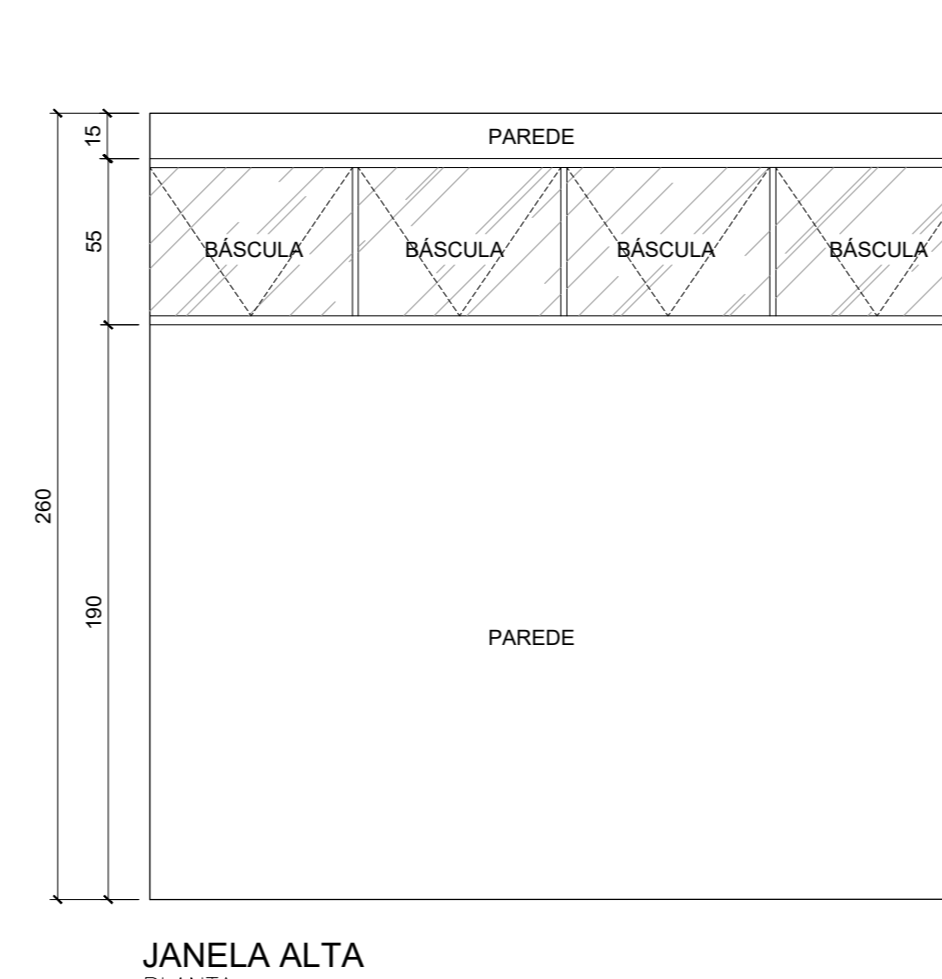
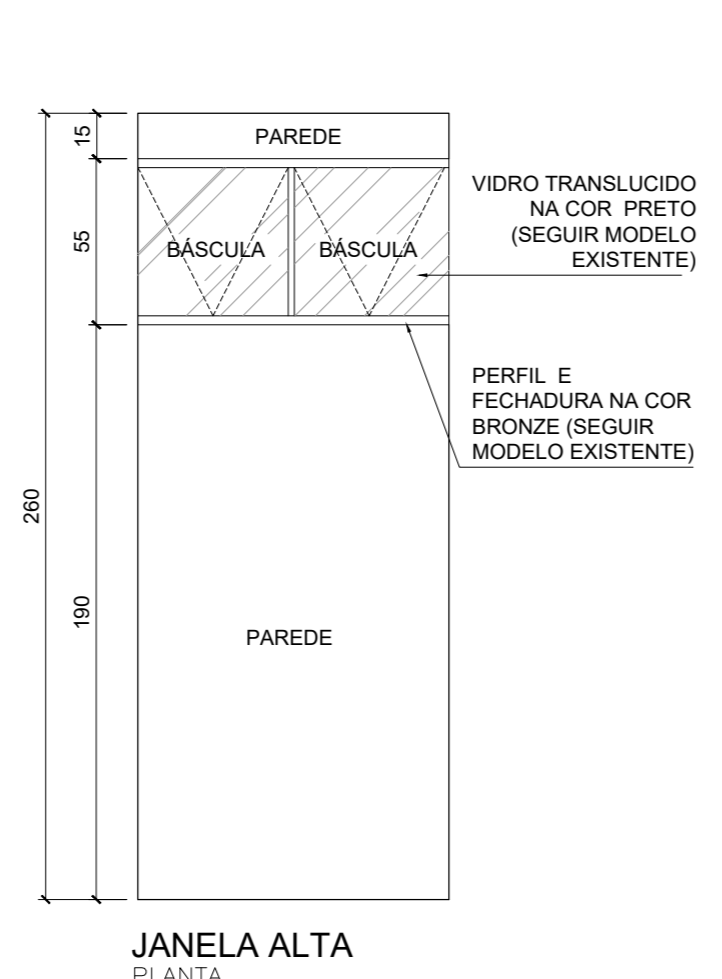
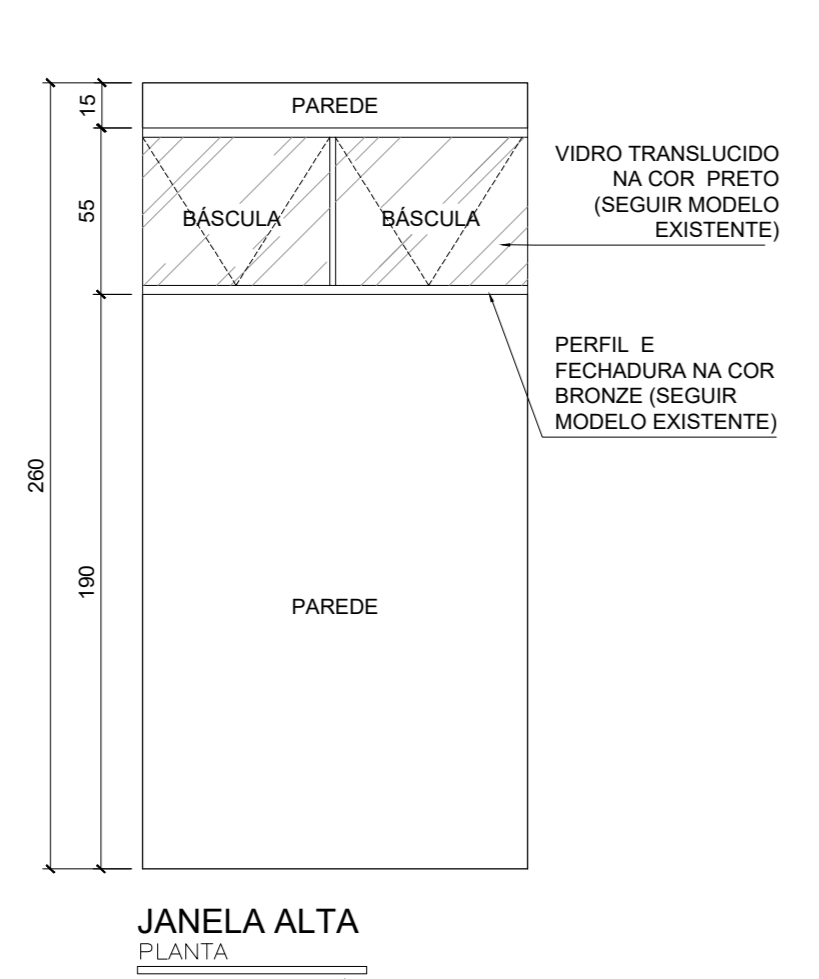
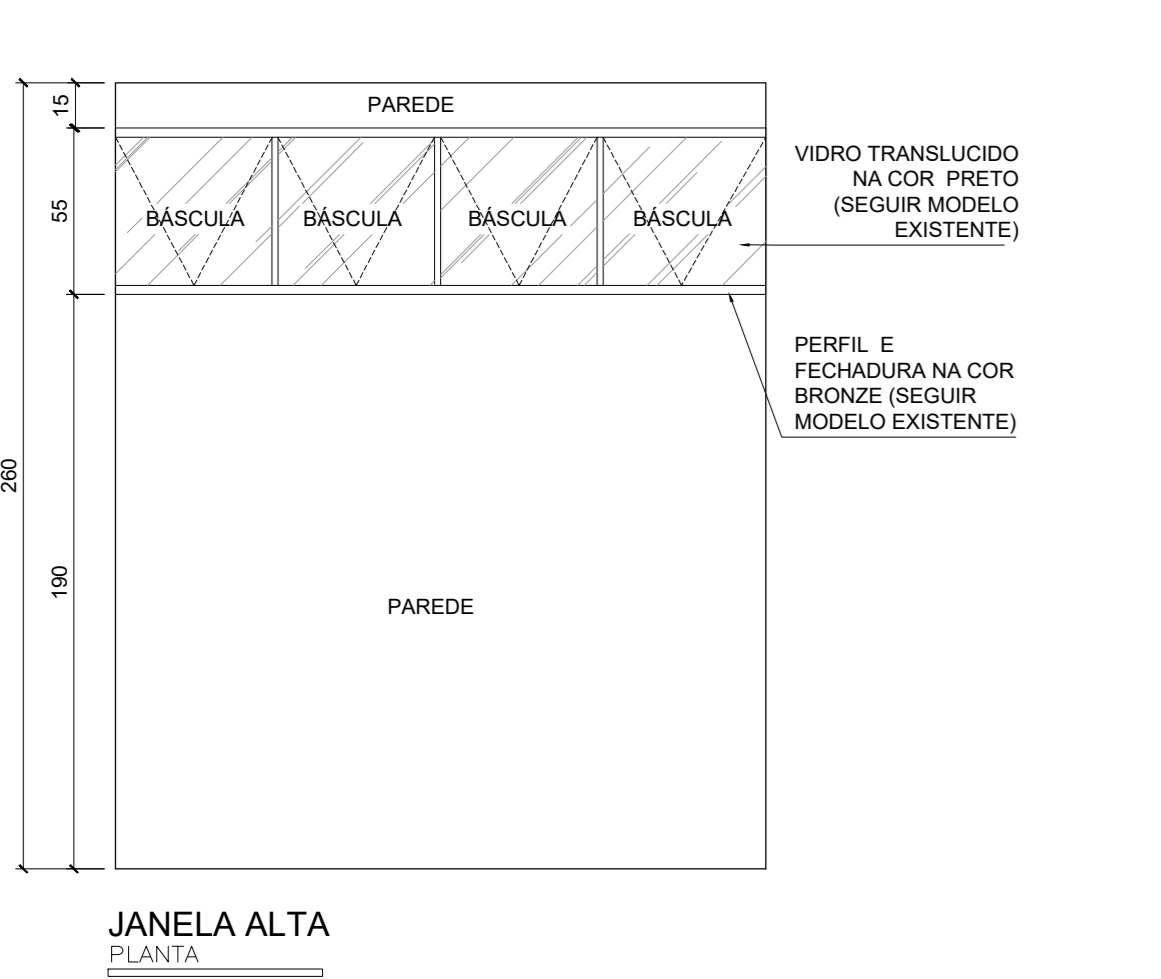
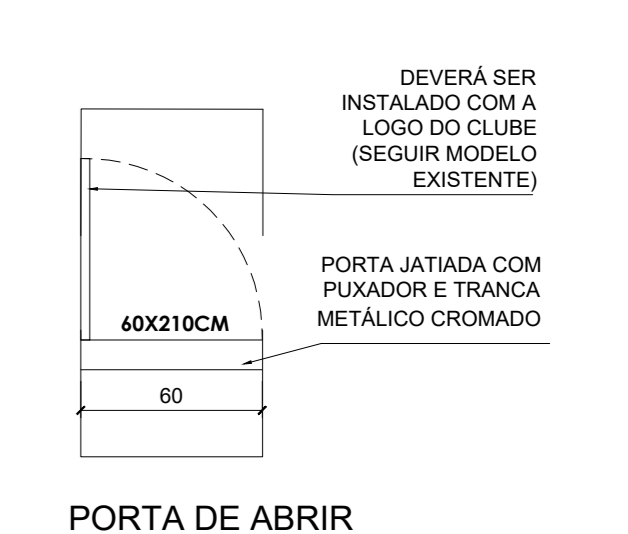
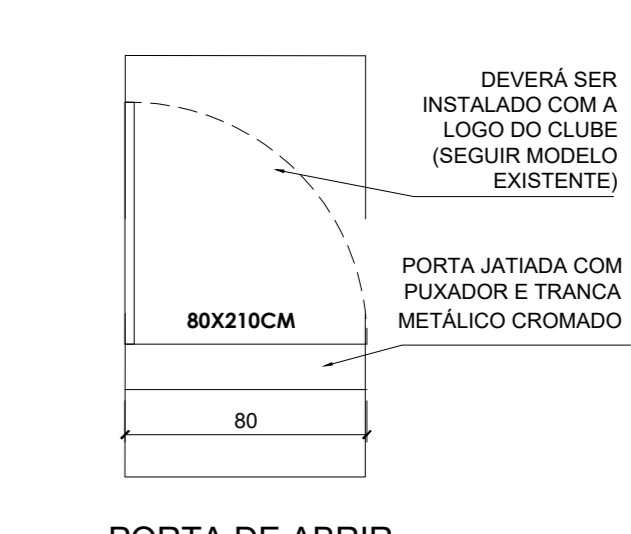
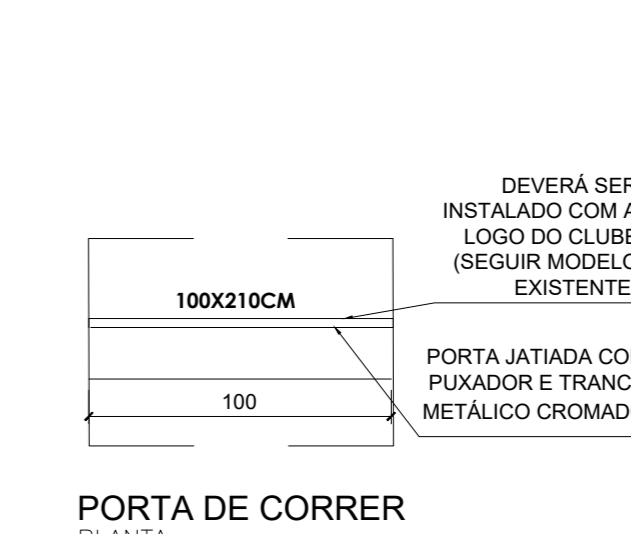
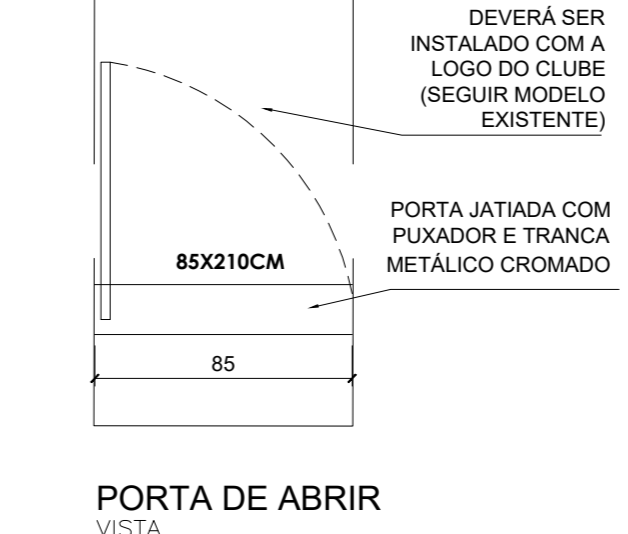
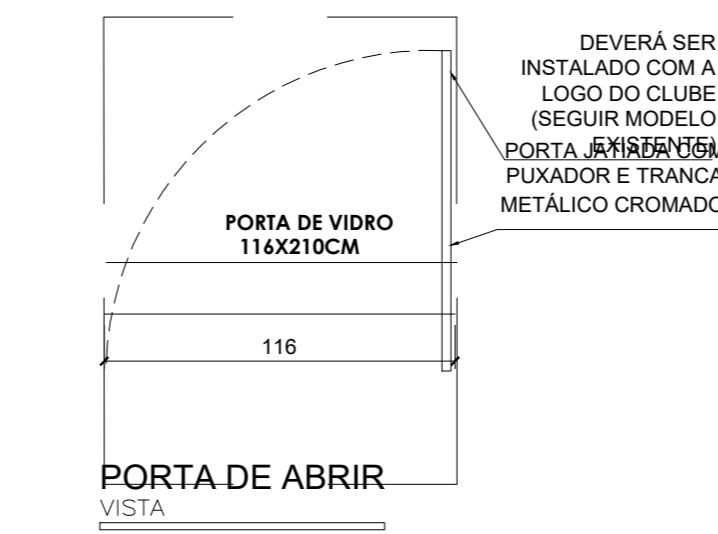
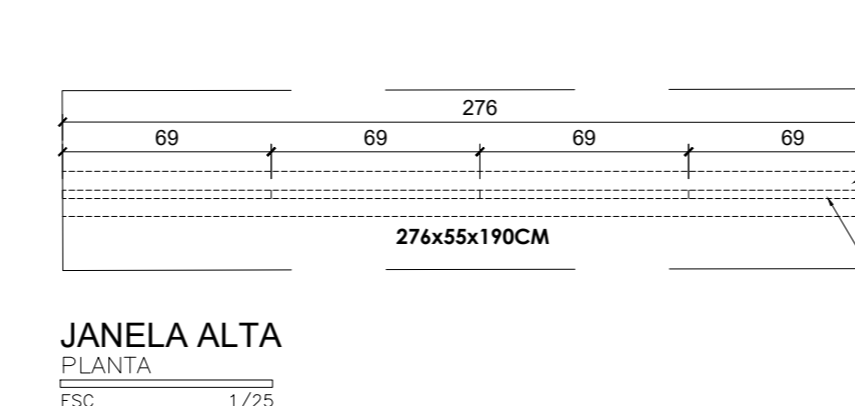
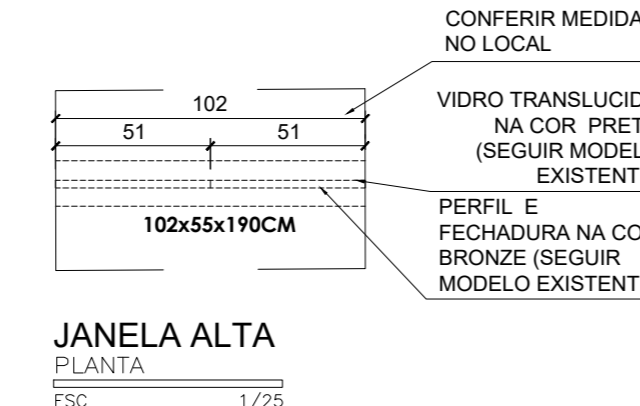
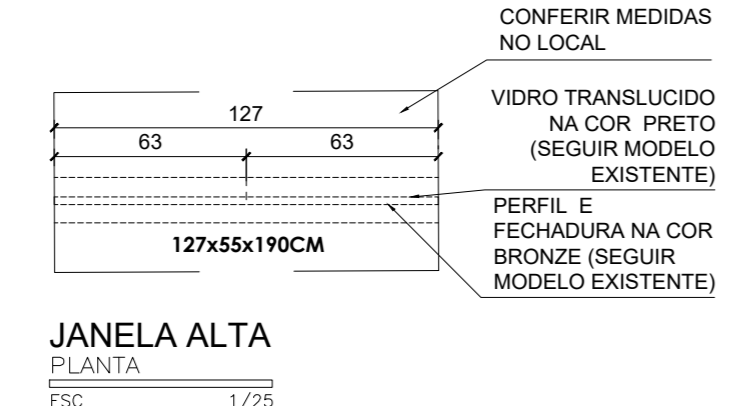
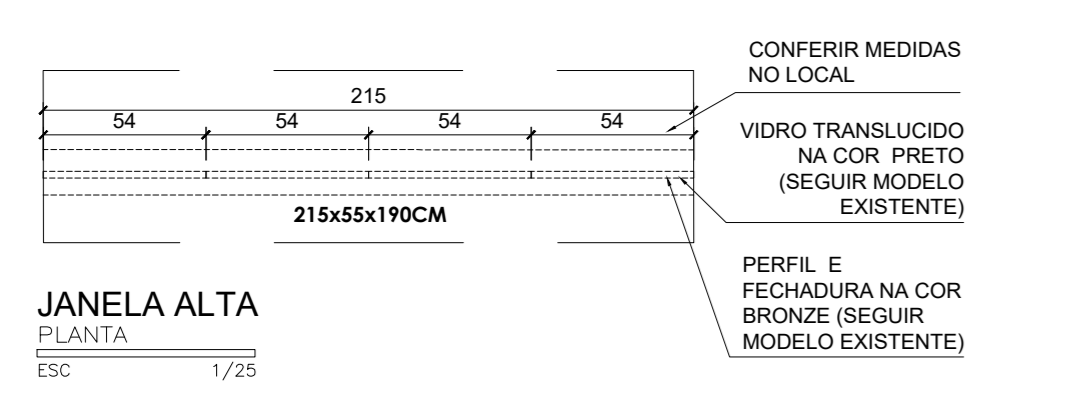
LOCAL: SALÃO DE JOGOS  
QUANTIDADE: 1 UNIDADE

LOCAL: SALÃO DE JOGOS  
QUANTIDADE: 1 UNIDADE

LOCAL: SALA DE ESPERA  
QUANTIDADE: 1 UNIDADE

LOCAL: SALA DE ESPERA  
QUANTIDADE: 1 UNIDADE

LOCAL: BANHEIRO ACADEMIA  
QUANTIDADE: 1 UNIDADE



LOCAL: COZINHA SALÃO DE FESTAS  
QUANTIDADE: 1 UNIDADE

LOCAL: BANHEIRO MASCULINO SALÃO DE FESTAS  
QUANTIDADE: 1 UNIDADE

LOCAL: BANHEIRO MASCULINO SALÃO DE FESTAS  
QUANTIDADE: 1 UNIDADE

LOCAL: BANHEIRO FEMININO SALÃO DE FESTAS  
QUANTIDADE: 1 UNIDADE

LOCAL: SAUNA  
QUANTIDADE: 1 UNIDADE

LOCAL: BANHEIRO MASC. E FEM. SAUNA  
QUANTIDADE: 2 UNIDADES

LOCAL: PNE SAUNA  
QUANTIDADE: 1 UNIDADE

LOCAL: BANHEIRO SALÃO DE FESTAS, PNE SALÃO DE FESTAS, BANHEIRO RESTAURANTE E PNE SALÃO DE FESTAS  
QUANTIDADE: 6 UNIDADES

LOCAL: BANHEIRO ACADEMIA  
QUANTIDADE: 2 UNIDADES

**CRUARTE**  
arquitetura & design

04			
03			
02	25/06/21	REVISÃO 02	
01	24/02/20	EMISSÃO INICIAL	
VERSÃO	DATA	REVISÃO	

PROJETO:  
**ASSEJUS : ASSOCIAÇÃO DOS SERVIDORES DA JUSTIÇA DO DF**

CONTEÚDO:  
**VISTAS E DETALHAMENTO DE VIDRAÇARIA**

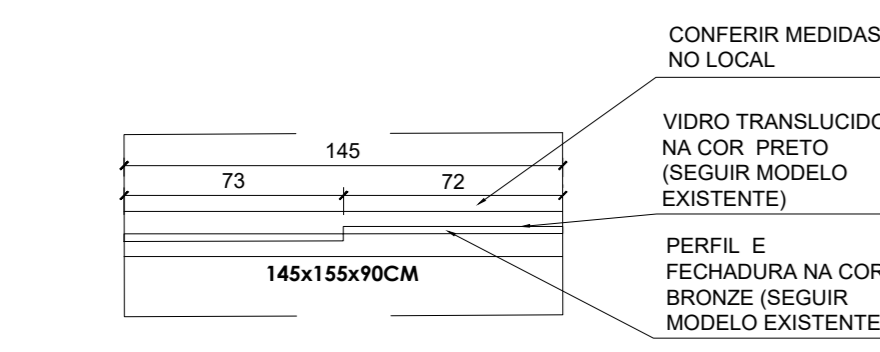
CLIENTE / PROPRIETÁRIO:  
**ASSEJUS: ASSOCIAÇÃO DOS SERVIDORES DA JUSTIÇA DO DF**

ENDERÇO:  
**SCES TRECHO 2 LOTES 2/39, BRASÍLIA - DF, 70094-900**

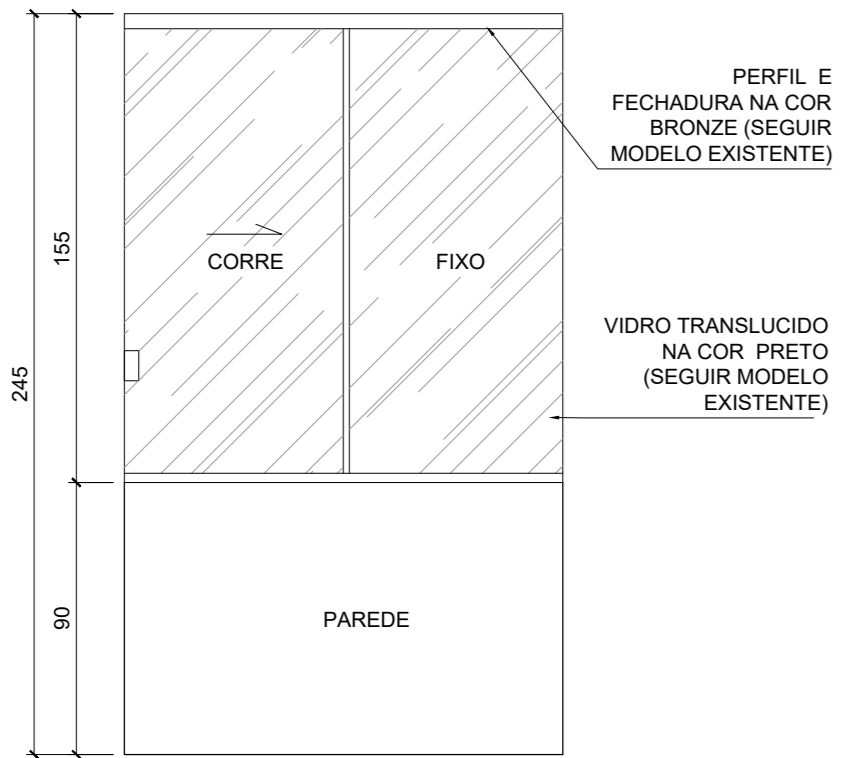
RESPONSÁVEL TÉCNICO:  
**NÚBIA ARAÚJO MENDES CAU: A132990-1**

OBSERVAÇÕES  
- CONFERRIR MEDIDAS NO LOCAL;  
- NÃO UTILIZE ESCALIMETRO P/ CONFERÊNCIA DE MEDIDAS SOBRE O DESENHO IMPRESSO;  
- EM CASO DE CONFLITO DE COTAS, PREVALECE A DO DESENHO DE MENOR ESCALA;  
- EM CASO DE DÚVIDAS, CONSULTE SEMPRE O ARQUITETO;  
- REPRODUÇÃO TOTAL OU PARCIAL DESTES DESENHOS ESTÁ PROIBIDA, DIREITOS AUTORAIS RESERVADOS DE ACORDO COM A LEI FEDERAL 9.610 DE 19 FEVEREIRO DE 1998.

DATA: 24/02/2020  
ESCALA: 1/25  
PRANCHA:  
**12/13**

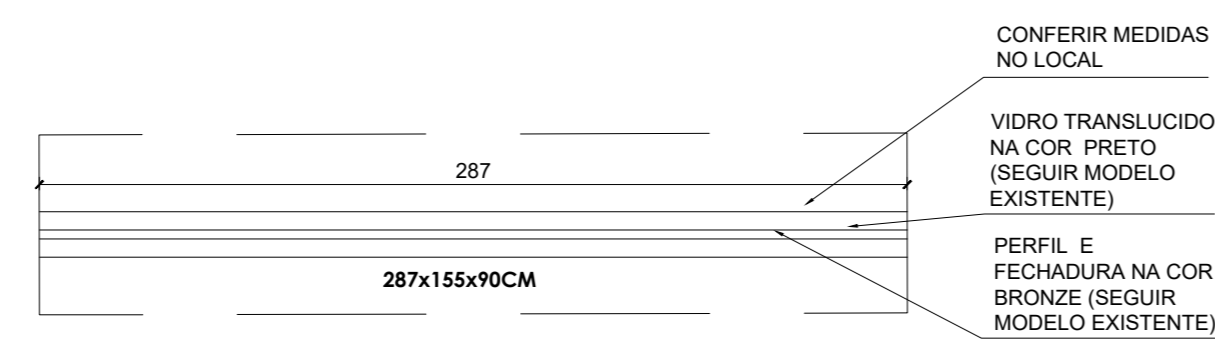


JANELA PLANTA Esc: 1/25

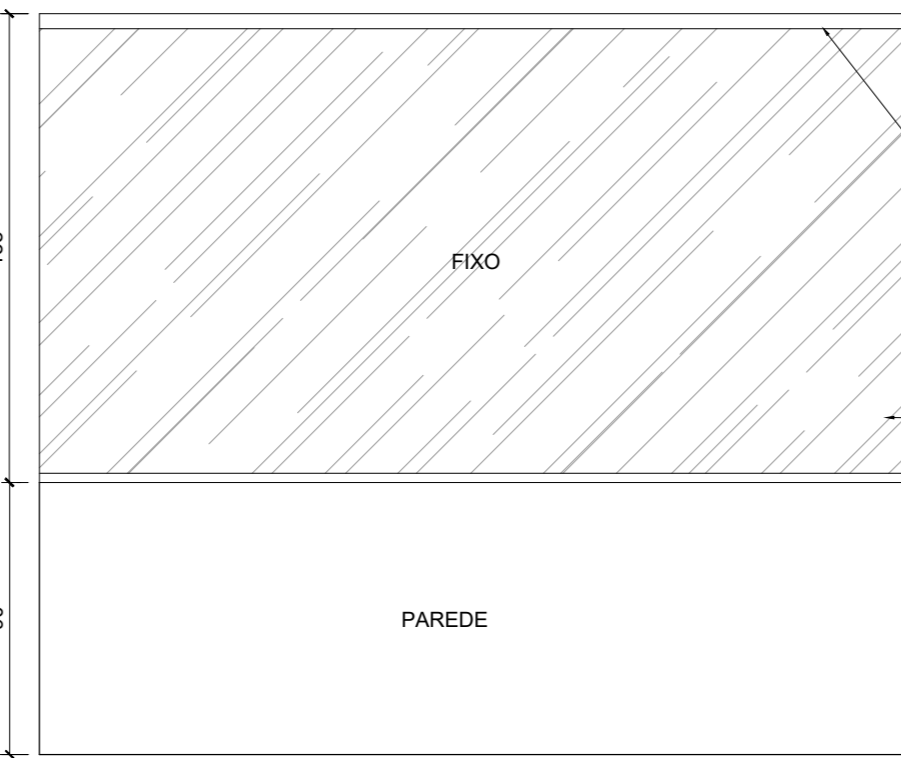


JANELA VISTA Esc: 1/25

LOCAL: DEPÓSITO SALÃO DE FESTAS QUANTIDADE: 1 UNIDADE

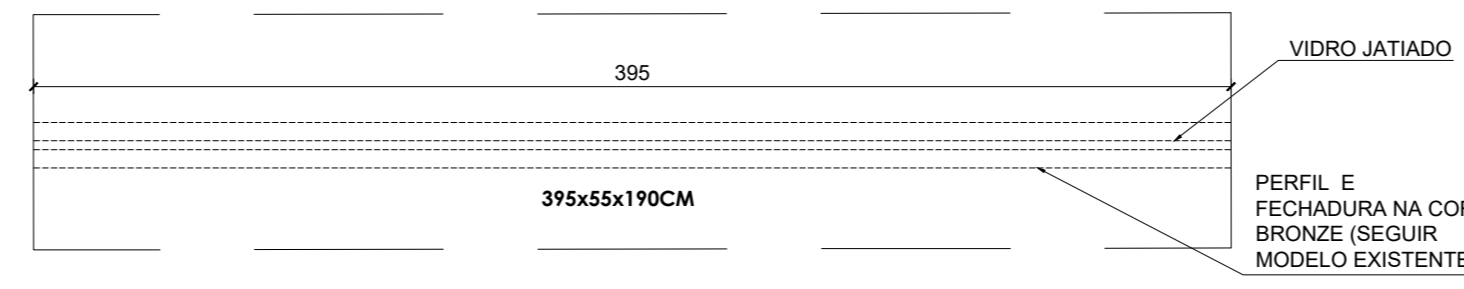


JANELA PLANTA Esc: 1/25

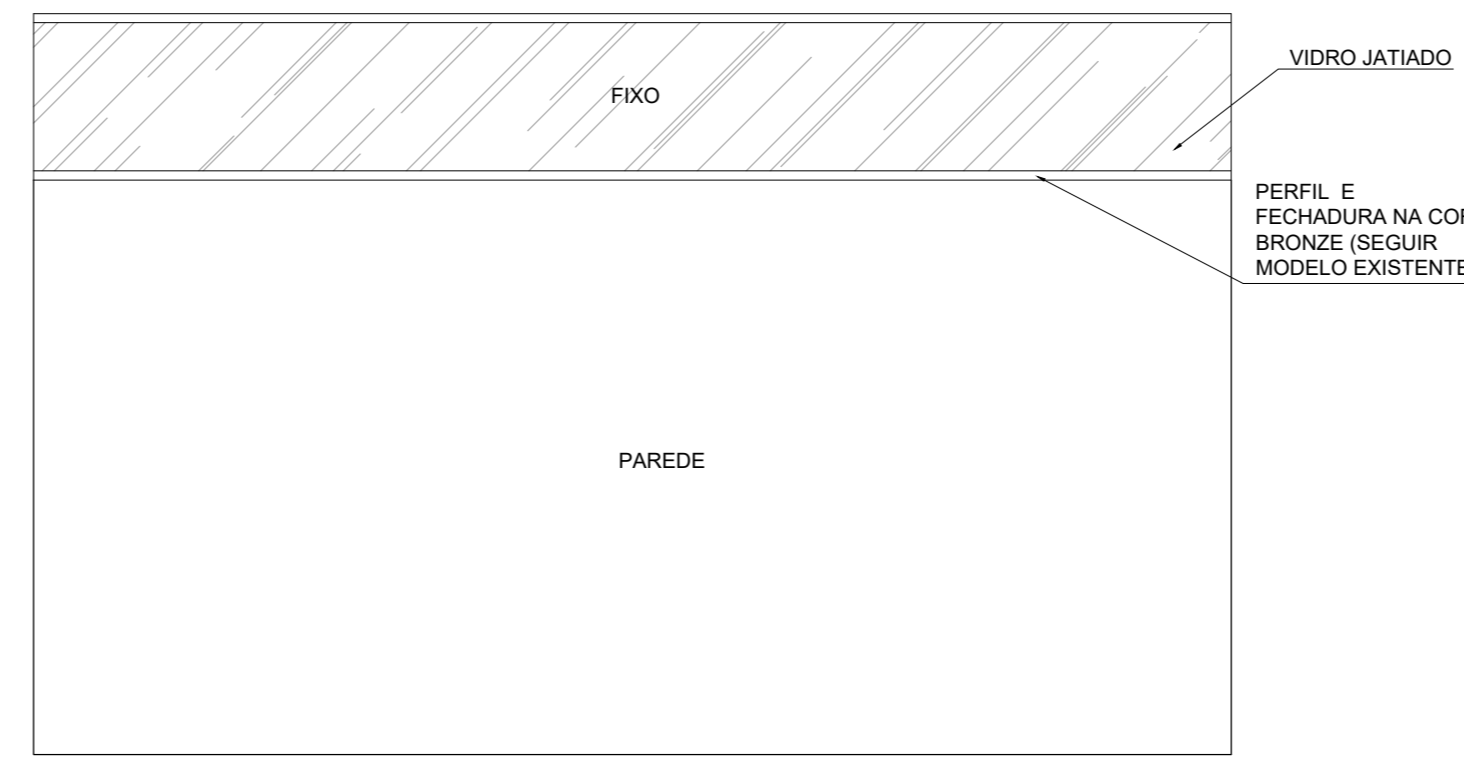


JANELA VISTA Esc: 1/25

LOCAL: SPA QUANTIDADE: 1 UNIDADE

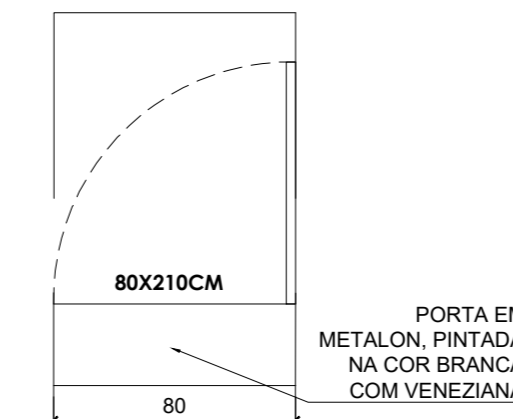


JANELA PLANTA Esc: 1/25

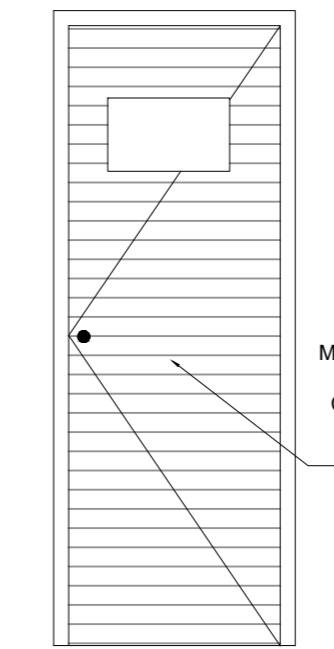


JANELA VISTA Esc: 1/25

LOCAL: SAUNA QUANTIDADE: 1 UNIDADE

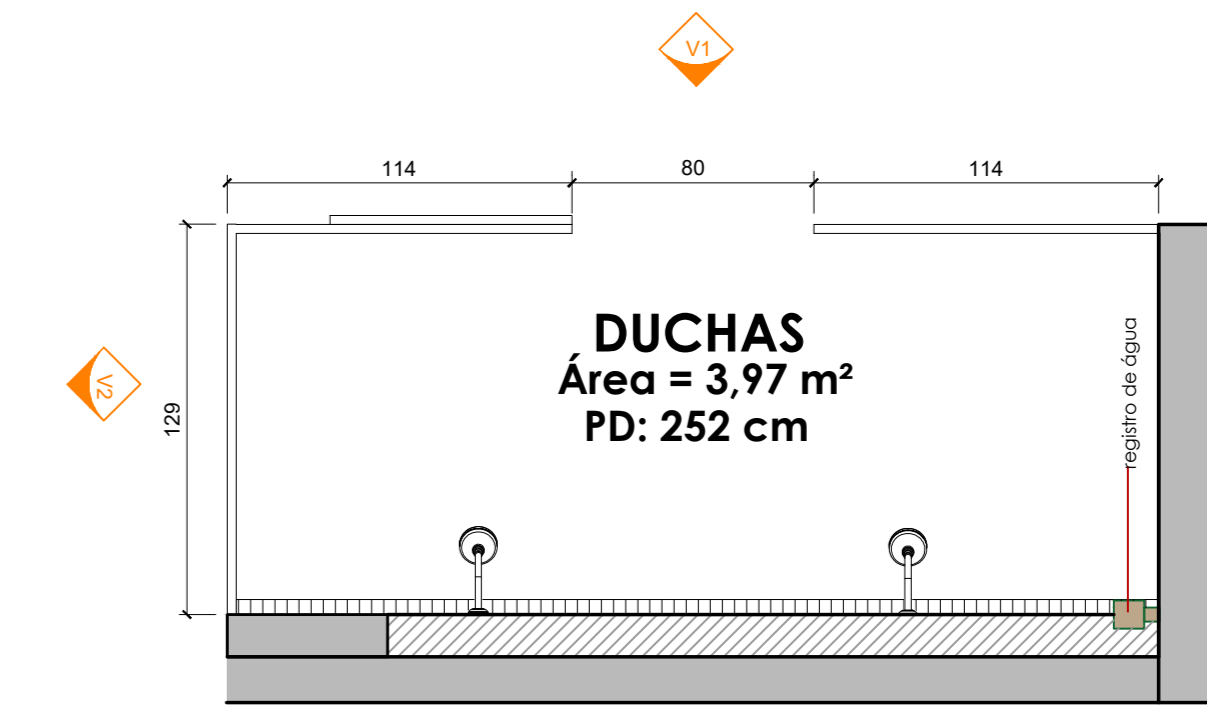


PORTA DE ABRIR PLANTA Esc: 1/25

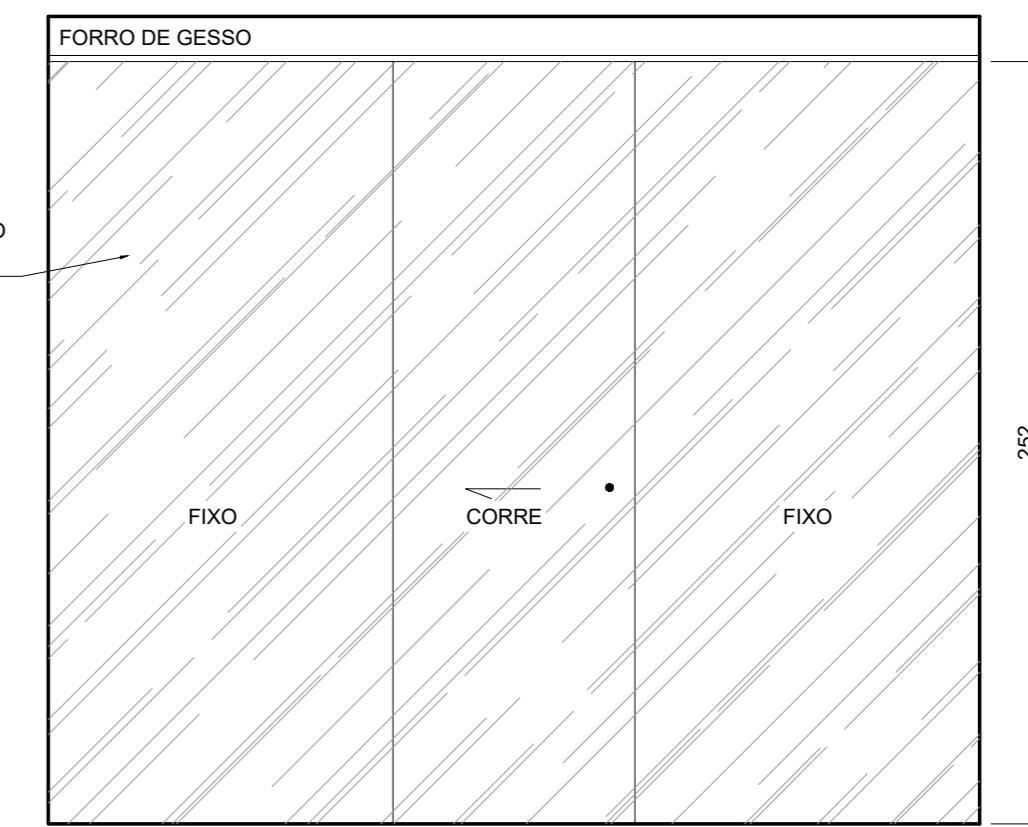


PORTA DE ABRIR VISTA Esc: 1/25

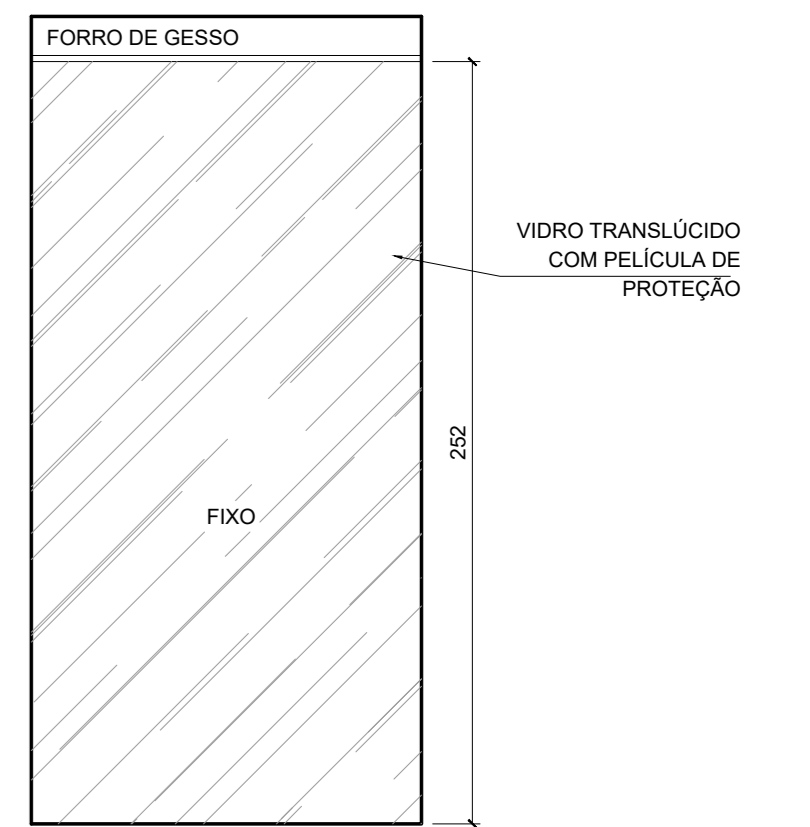
LOCAL: SAUNA QUANTIDADE: 1 UNIDADE



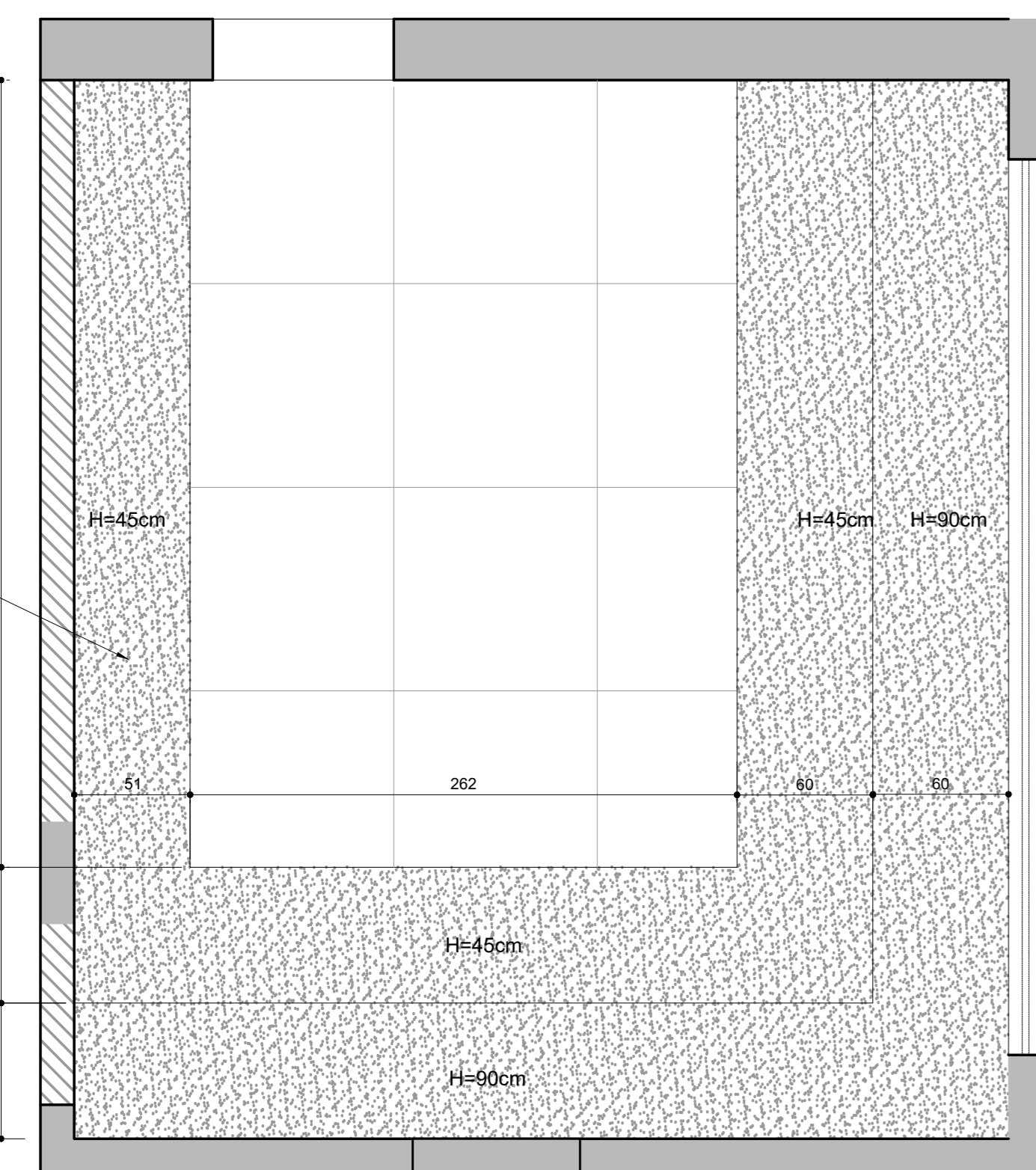
DETALHE CONST. BOX SAUNA PLANTA Esc: 1/25



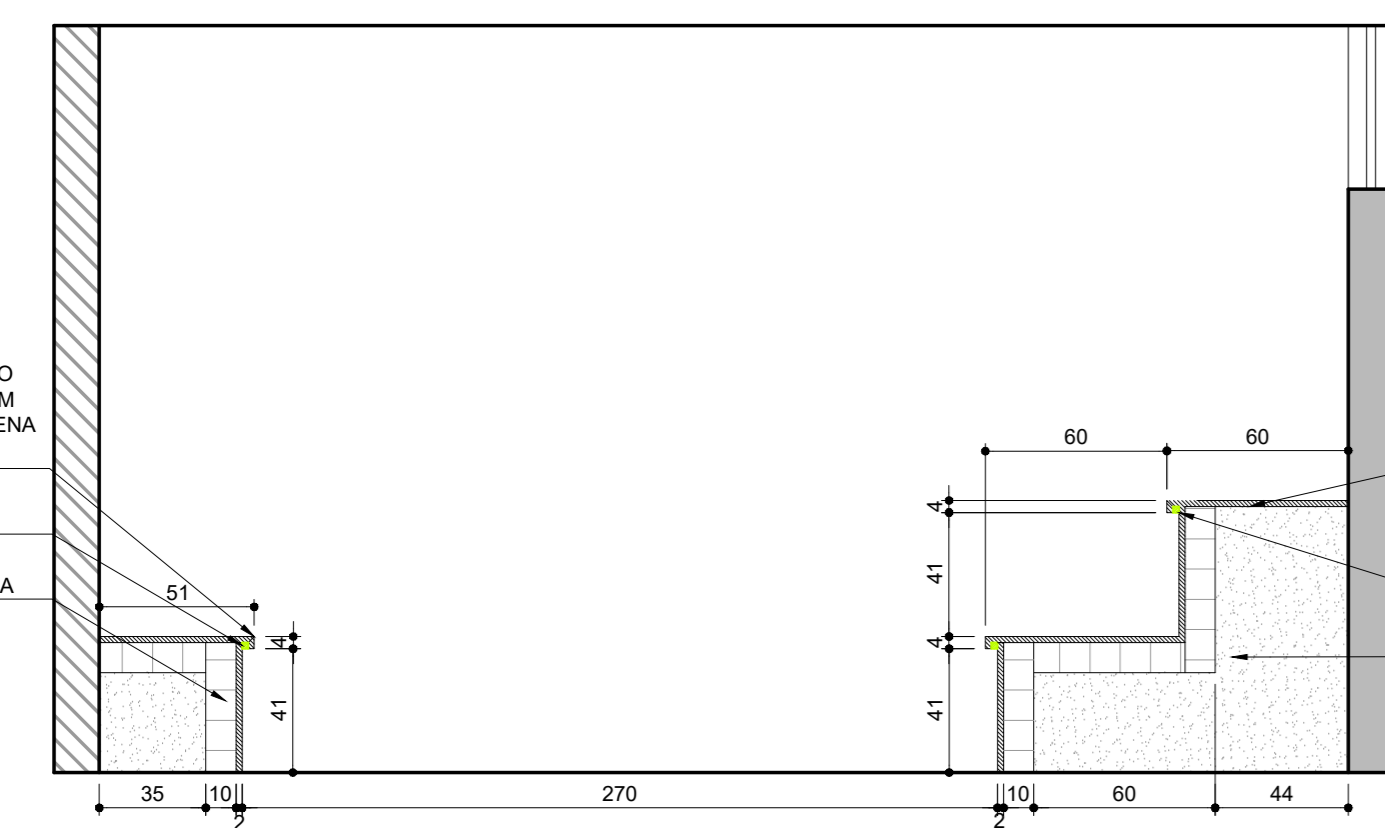
DETALHE CONST. BOX SAUNA VISTA Esc: 1/25



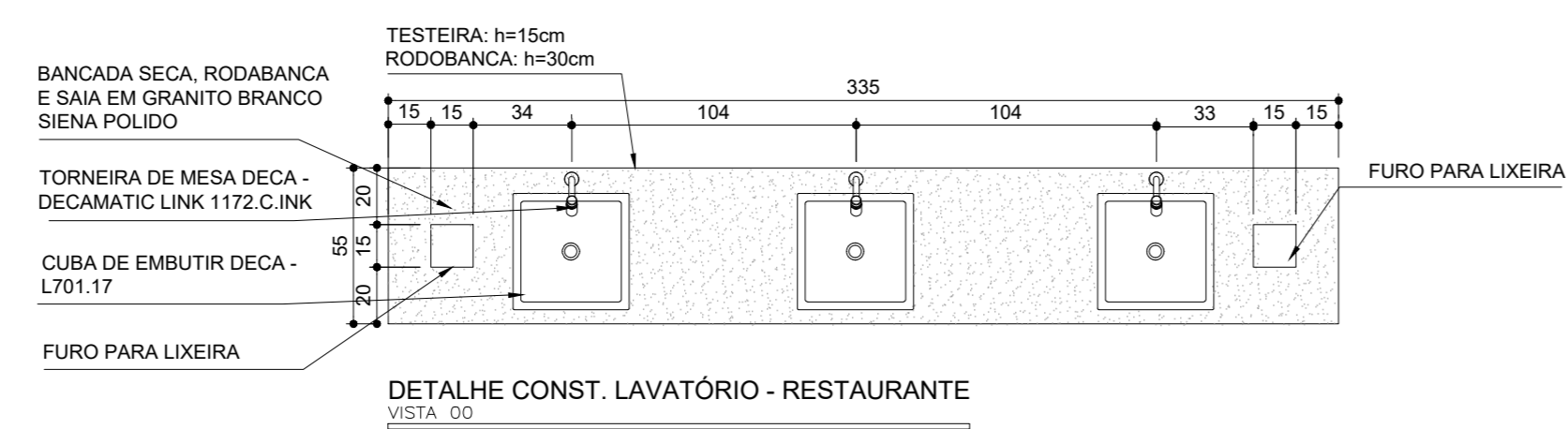
DETALHE CONST. BOX SAUNA VISTA Esc: 1/25



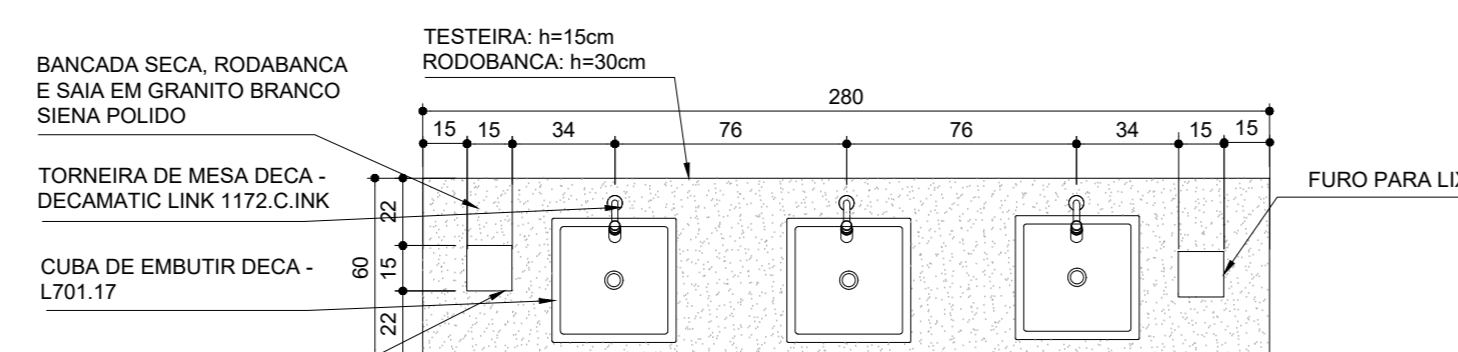
DETALHE CONST. BANCO DA SAUNA PLANTA Esc: 1/25



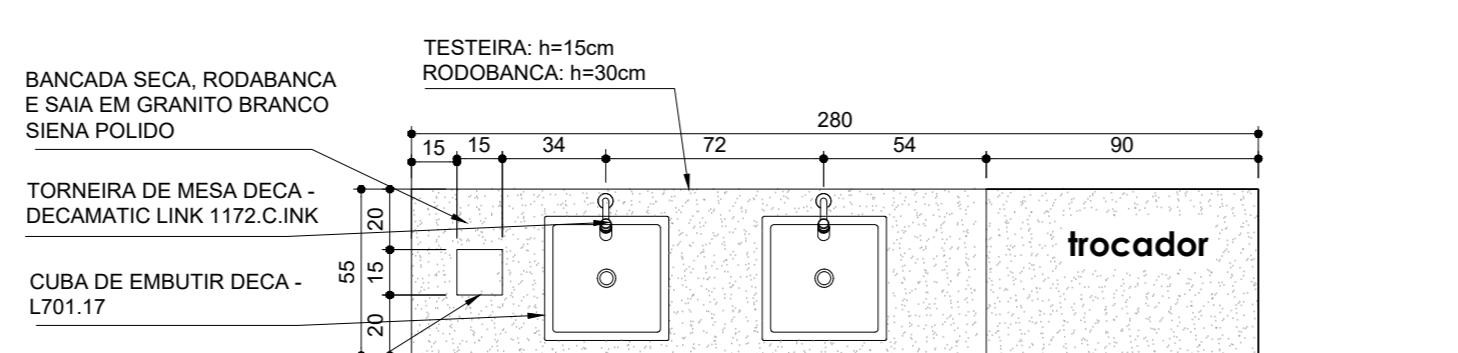
DETALHE CONST. BANCO DA SAUNA VISTA Esc: 1/25



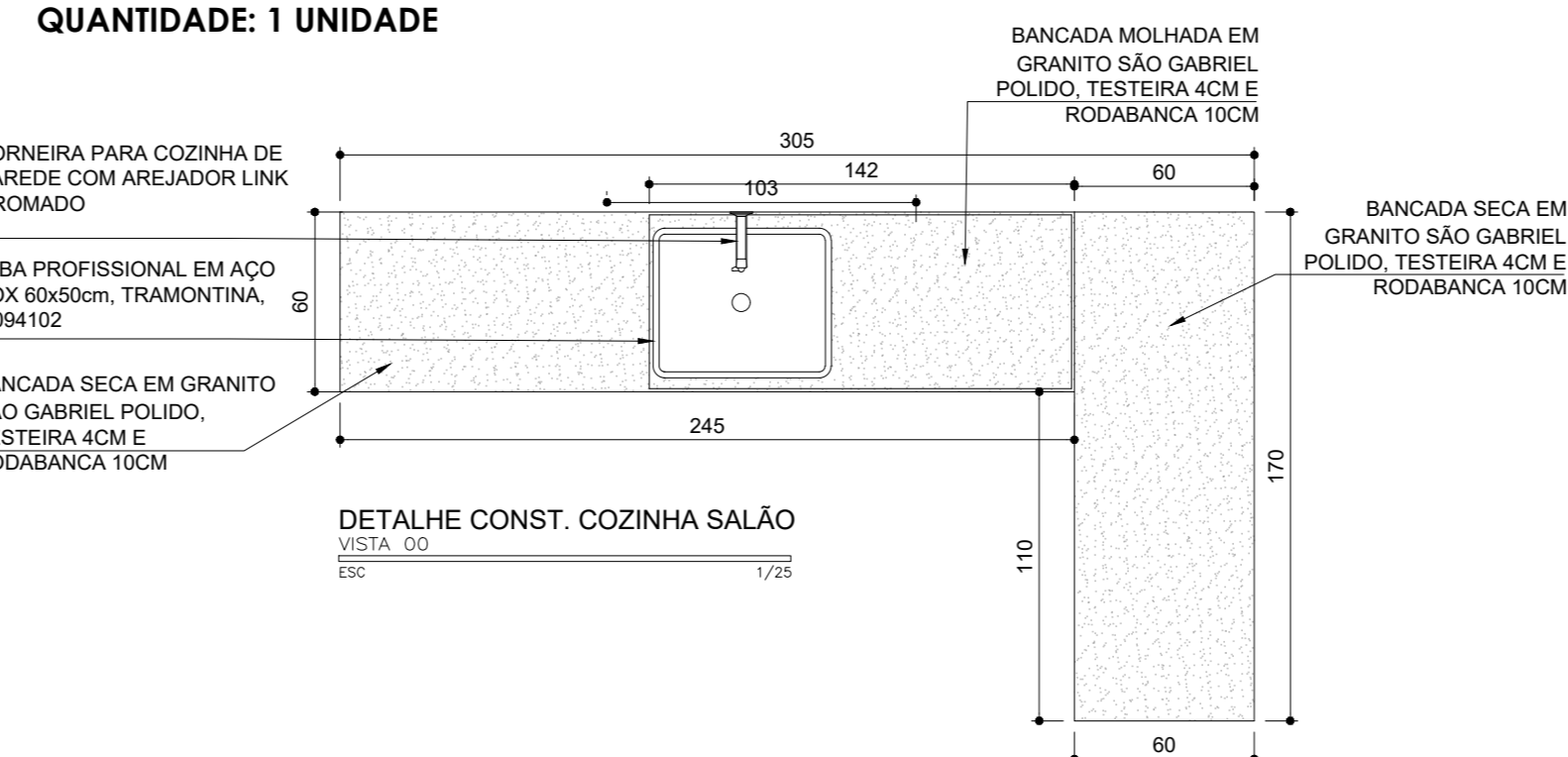
DETALHE CONST. LAVATÓRIO - RESTAURANTE VISTA Esc: 1/25



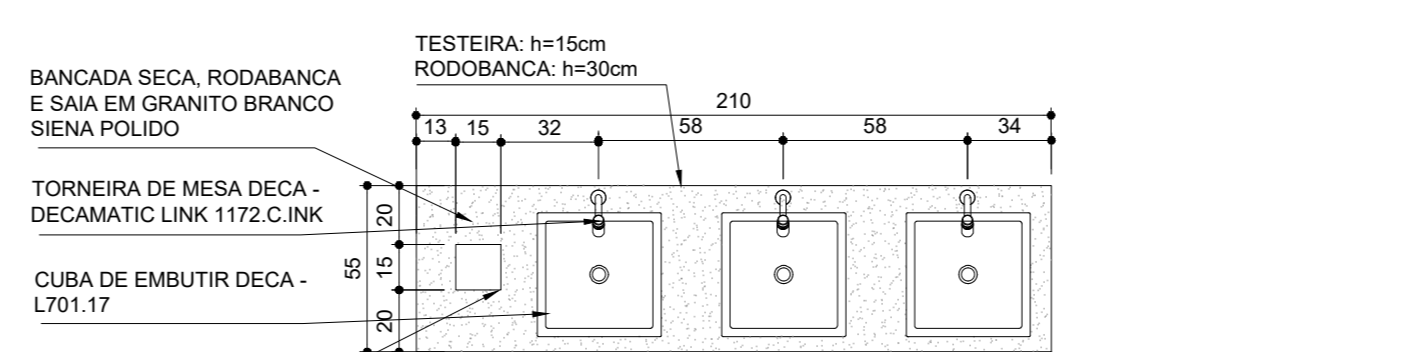
DETALHE CONST. BANHEIRO MASC. - SALÃO DE FESTAS VISTA Esc: 1/25



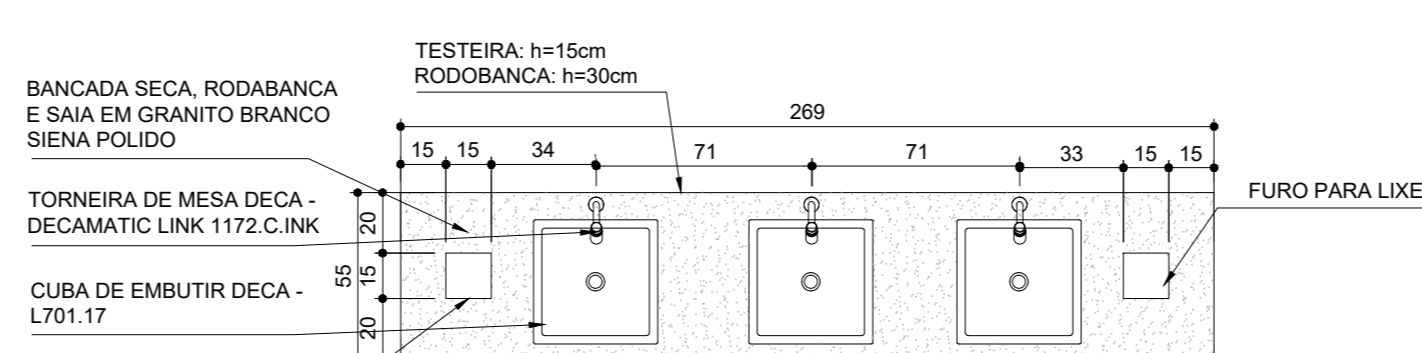
DETALHE CONST. BANHEIRO FEM. - SALÃO DE FESTAS VISTA Esc: 1/25



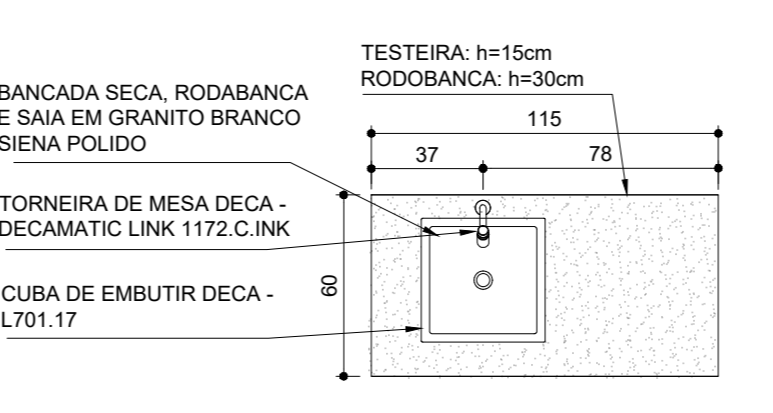
DETALHE CONST. COZINHA SALÃO VISTA Esc: 1/25



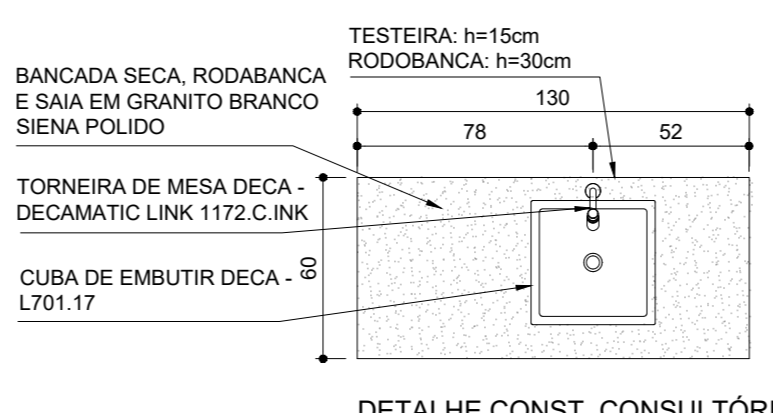
DETALHE CONST. BANHEIRO MASC. - SAUNA VISTA Esc: 1/25



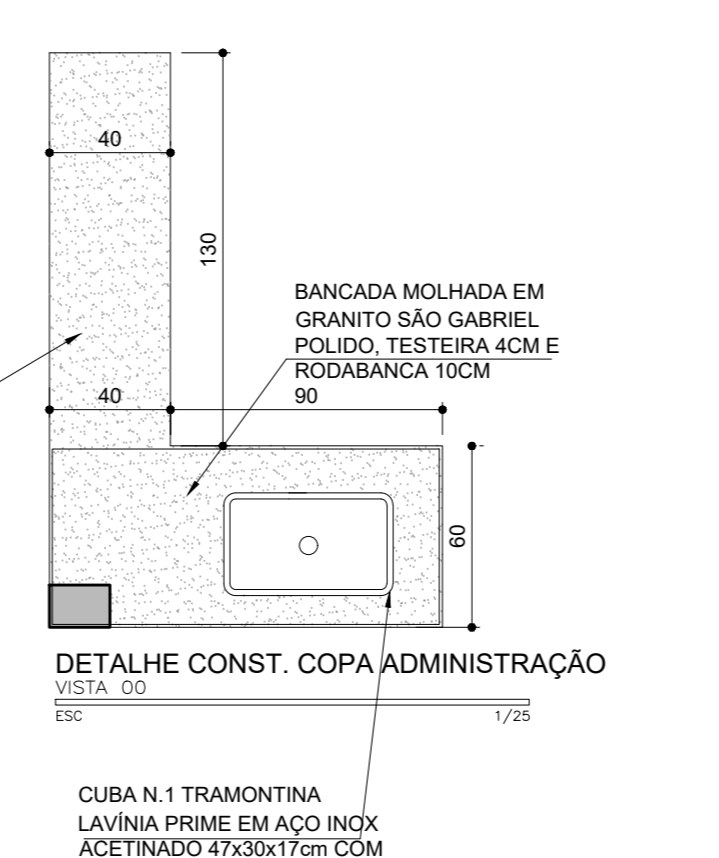
DETALHE CONST. BANHEIRO FEM. - SAUNA VISTA Esc: 1/25



DETALHE CONST. CONSULTÓRIO 01 VISTA Esc: 1/25

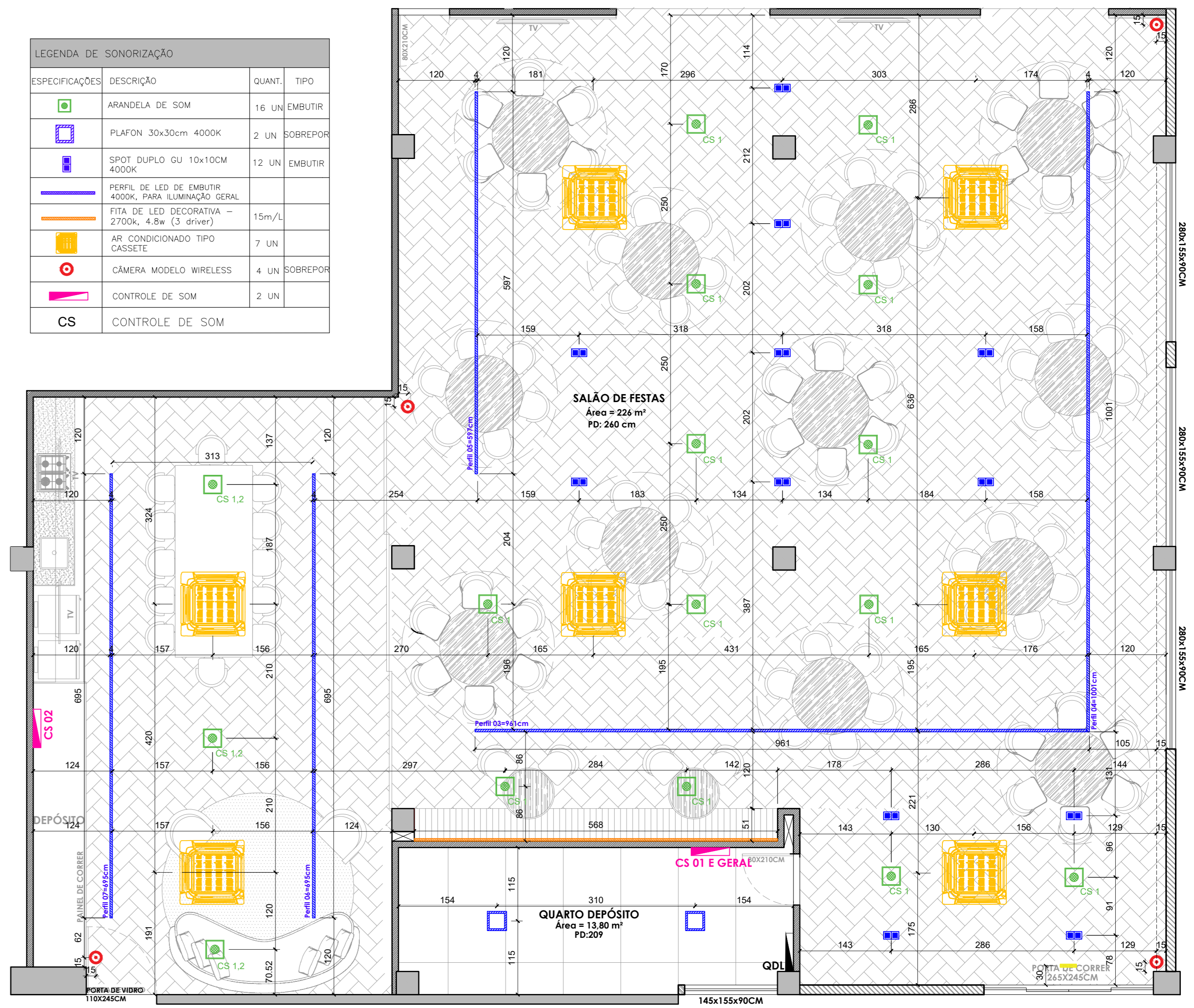


DETALHE CONST. CONSULTÓRIO 02 VISTA Esc: 1/25



DETALHE CONST. COPA ADMINISTRAÇÃO VISTA Esc: 1/25

LEGENDA DE SONORIZAÇÃO			
ESPECIFICAÇÃO	DESCRIÇÃO	QUANT.	TIPO
CS 1	ARANDELA DE SOM	16 UN	EMBUTIR
CS 2	PLAFON 30x30cm 4000K	2 UN	SOBREPOR
CS 3	SPOT DUPLO GU 10x10cm 4000K	12 UN	EMBUTIR
CS 4	PERFIL DE LED DE EMBUTIR 4000K PARA ILUMINAÇÃO GERAL	15m/L	
CS 5	FITA DE LED DECORATIVA - 2700K, 4.8m (13 div)	7 UN	
CS 6	AIR CONDICIONADO TIPO CASSETE	4 UN	SOBREPOR
CS 7	CAMERA MODELO WIRELESS	4 UN	SOBREPOR
CS 8	CONTROLE DE SOM	2 UN	



PLANTA DE SONORIZAÇÃO SALÃO DE FESTAS Esc: 1/50

**CRIARTE**  
arquitetura & design

04			
03			
02	25/06/21	REVISÃO 02	
01	24/02/20	EMISSÃO INICIAL	
VERSÃO	DATA	REVISÃO	

PROJETO:  
**ASSEJUS : ASSOCIAÇÃO DOS SERVIDORES DA JUSTIÇA DO DF**

CONTEÚDO:  
**DETALHAMENTO DE MARMORARIA E VIDRAÇARIA**

CLIENTE / PROPRIETÁRIO:  
**ASSEJUS**

ENDEREÇO:  
**SCES TRECHO 2 LOTES 2/39, BRASÍLIA - DF, 70094-900**

RESPONSÁVEL TÉCNICO:  
**NÚBIA ARAÚJO MENDES CAU: A132990-1**

OBSERVAÇÕES

- CONFERRIR MEDIDAS NO LOCAL;
- NÃO UTILIZE ESCALIMETRO P/ CONFERÊNCIA DE MEDIDAS SOBRE O DESENHO IMPRESSO;
- EM CASO DE CONFLITO DE COTAS, PREVALECE A DO DESENHO DE MENOR ESCALA;
- EM CASO DE DÚVIDAS, CONSULTE SEMPRE O ARQUITETO;
- REPRODUÇÃO TOTAL OU PARCIAL DESTA DESENHO ESTÁ PROIBIDA, DIREITOS AUTORAIS RESERVADOS DE ACORDO COM A LEI FEDERAL 9.610 DE 19 FEVEREIRO DE 1998.

DATA: 24/02/2020

ESCALA: 1/25

PRANCHA:  
**13/13**